

AMUNDI MSCI WORLD CLIMATE PARIS ALIGNED PAB UMWELTZEICHEN UCITS ETF DR

FACTSHEET

Marketing-
Anzeige

31/01/2024

WERBUNG ■

Wesentliche Informationen (Quelle : Amundi)

Nettoinventarwert (NAV) : **53,18 (USD)**
 Datum des NAV : **31/01/2024**
 ISIN-Code : **FR0014003FW1**
 WKN : **A3CWYD**
 Nachbildungsart : **Physisch**
 Fondsvolumen : **273,66 (Millionen USD)**
 Referenzwährung des Teilfonds : **USD**
 Referenzwährung der Anteilklasse : **USD**
 Referenzindex :
**100% MSCI WORLD CLIMATE CHANGE PARIS
 ALIGNED LOW CARBON SELECT INDEX**

Anlageziel

Dieser ETF hat das Ziel die Performance des MSCI World Climate Change Paris Aligned Low Carbon Select Indizes sowohl in steigenden als auch in fallenden Märkten so genau wie möglich zu replizieren.

Risiko-indikator (Quelle: Fund Admin)



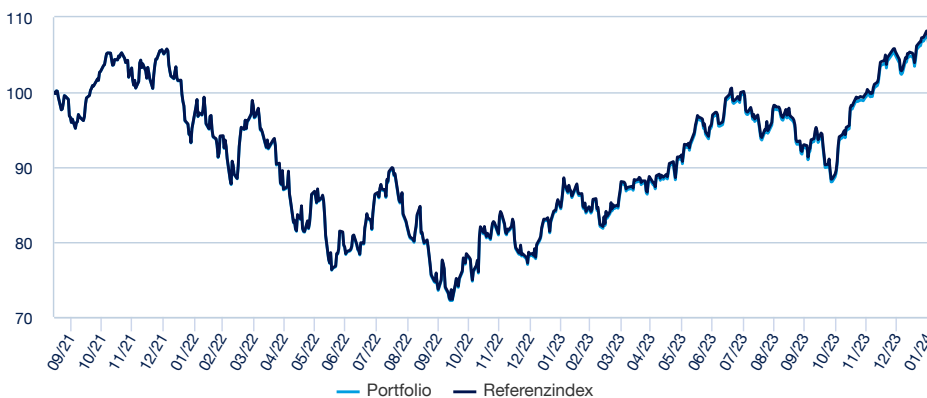
⬇ Niedrigeres Risiko

⬆ Höheres Risiko

⚠ Der Risiko-Indikator beruht auf der Annahme, dass Sie das Produkt für 5 Jahre lang halten. Der Gesamtrisikoindikator hilft Ihnen, das mit diesem Produkt verbundene Risiko im Vergleich zu anderen Produkten einzuschätzen. Er zeigt, wie hoch die Wahrscheinlichkeit ist, dass Sie bei diesem Produkt Geld verlieren, weil sich die Märkte in einer bestimmten Weise entwickeln oder wir nicht in der Lage sind, Sie auszubehalten.

Wertentwicklung (Quelle: Fondsadministrator) - Die frühere Wertentwicklung lässt nicht auf zukünftige Renditen schließen.

Wertentwicklung des Nettoinventarwertes (NAV) * von 13/09/2021 bis 31/01/2024 (Quelle : Fund Admin)



Hauptmerkmale (Quelle: Amundi)

Rechtsform : **Anlagefonds**
 Anwendbares Recht : **französisches Recht**
 Gründungsdatum des Teilfonds : **13/09/2021**
 Auflegedatum der Anlageklasse : **13/09/2021**
 Ertragsverwendung :
Thesaurierend und/oder ausschüttend
 Ausgabeaufschlag (laufend) : -
 Ausgabeaufschlag : **0,00% (im Börsenhandel)**
 Verwaltungsvergütung p.a. : **0,25%**
 Laufende Kosten : **0,25% (erhoben 30/12/2022)**
 Empfohlene Mindestanlagedauer : **5 Jahre**
 Erfolgsabhängige Gebühr : **Nein**
 Performancevergütung (% pro Jahr) : -

Kumulierte Wertentwicklung* (Quelle: Fondsadministrator)

| seit dem | seit dem | 1 Monat | 3 Monate | 1 Jahr | 3 Jahre | 5 Jahre | seit dem |
|--|------------|------------|------------|------------|---------|---------|------------|
| | 29/12/2023 | 29/12/2023 | 31/10/2023 | 31/01/2023 | - | - | 13/09/2021 |
| Portfolio ohne Ausgabeaufschlag | 1,37% | 1,37% | 19,21% | 24,53% | - | - | 6,35% |
| Referenzindex | 1,37% | 1,37% | 19,27% | 24,80% | - | - | 6,85% |
| Abweichung | 0,00% | 0,00% | -0,06% | -0,27% | - | - | -0,50% |

Kalenderjahr Wertentwicklung* (Quelle: Fund Admin)

| | 2023 | 2022 | 2021 | 2020 | 2019 |
|--|--------|---------|------|------|------|
| Portfolio ohne Ausgabeaufschlag | 34,28% | -25,64% | - | - | - |
| Referenzindex | 34,55% | -25,47% | - | - | - |
| Abweichung | -0,27% | -0,17% | - | - | - |

* Quelle : Amundi. Die Entwicklungen in der Vergangenheit lassen keine Rückschlüsse auf aktuelle und künftige Ergebnisse zu und sind keine Garantie für künftige Erträge. Die eventuellen Gewinne oder Verluste berücksichtigen nicht die gegebenenfalls vom Anleger zu tragenden Kosten, Gebühren und Abgaben, die bei der Emission oder der Rücknahme von Anteilen anfallen (z.B.: Steuern, Vermittlungsgebühren oder sonstige vom Intermediär erhobene Gebühren). Wenn die Performances in einer anderen Währung als dem Euro berechnet werden, können die eventuell entstandenen Gewinne oder Verluste Wechselkursschwankungen unterliegen (d.h. sie können zu- oder abnehmen). Der Spread entspricht der Differenz zwischen der Performance des Portfolios und der des Index.

Risikoindikatoren (Quelle: Fund Admin)

| | 1 Jahr | 3 Jahre | seit Auflegung * |
|----------------------------------|--------|---------|------------------|
| Portfolio Volatilität | 15,27% | - | 19,84% |
| Referenzindex Volatilität | 15,28% | - | 19,86% |
| Tracking Error ex-post | 0,05% | - | 0,07% |

* Die Volatilität ist ein statistischer Indikator, der die Schwankungen eines Vermögenswerts um seinen Mittelwert misst. Beispielsweise entspricht eine Marktschwankung von +/- 1,5% pro Tag einer Volatilität von 25% pro Jahr.

WERBUNG

Index-Daten (Quelle: Amundi)

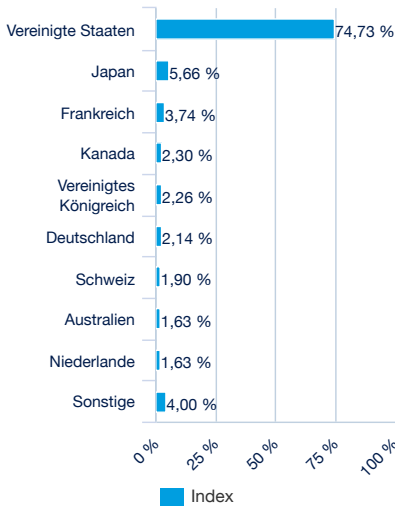
Beschreibung

Der MSCI World Climate Change Paris Aligned Low Carbon Select Index ist ein Aktienindex, der auf dem MSCI World Index („Hauptindex“) basiert und die Large und Mid-Cap-Märkte in 23 Industrieländern repräsentiert (Stand: März 2020). Der Index soll die Performance einer Strategie abbilden, die Wertpapiere auf der Grundlage der mit der Klimawende verbundenen Chancen und Risiken neu gewichtet, um die Mindestanforderungen der am Pariser Klimaabkommen angelehnten EU-Benchmark (Paris-Aligned Benchmark, EU PAB) zu erfüllen.

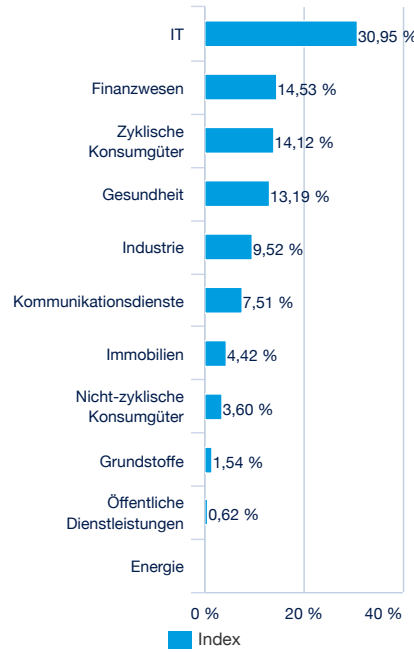
Informationen (Quelle : Amundi)

Anlageklasse : **Aktien**
 Klassifizierung : **Weltweit**
 Referenzwährung des Index : **USD**

Aufteilung nach Ländern (Quelle : Amundi)



Aufteilung nach Sektoren (Quelle : Amundi)



Die größten Index-Positionen (Quelle : Amundi)

| Unternehmen | % vom Aktiva (Index) |
|----------------------------|----------------------|
| NVIDIA CORP | 4,58% |
| AMAZON.COM INC | 4,00% |
| MICROSOFT CORP | 3,98% |
| APPLE INC | 3,61% |
| ELI LILLY & CO | 3,46% |
| TESLA INC | 2,99% |
| BROADCOM INC | 1,61% |
| ALPHABET INC CL A | 1,52% |
| META PLATFORMS INC-CLASS A | 1,48% |
| ALPHABET INC CL C | 1,35% |
| Summe | 28,59% |

Handelsinformationen (Quelle : Amundi)

| Börsenplätze | Handelszeit | Währung | Mnemo | Ticker Bloomberg | INAV Bloomberg | RIC Reuters | INAV Reuters |
|----------------|--------------|---------|-------|------------------|----------------|-------------|--------------|
| Deutsche Börse | 9:00 - 17:30 | EUR | PABV | PABV GY | IPABV | PABV.DE | IPABVINAV.PA |

Index-Anbieter

AMUNDI MSCI WORLD CLIMATE PARIS ALIGNED PAB UMWELTZEICHEN (DER „TEILFONDS“) WIRD VON MSCI INC. („MSCI“) ODER IHREN TOCHTERGESELLSCHAFTEN, IHREN INFORMATIONSANBIETERN ODER SONSTIGEN DRITTEN, DIE AN DER ERARBEITUNG, BERECHNUNG ODER ERSTELLUNG EINES MSCI-INDEX BETEILIGT SIND ODER DAMIT IN VERBINDUNG STEHEN (ZUSAMMEN DIE „MSCI-PARTEIEN“), WEDER GESPONSERT NOCH UNTERSTÜTZT, VERKAUFT ODER GEFÖRDERT. DIE MSCI-INDIZES STEHEN IM ALLEINIGEN EIGENTUM DER MSCI UND SIND DIENSTLEISTUNGSMARKEN VON MSCI ODER DEREN TOCHTERGESELLSCHAFTEN. DIE MSCI-INDIZES WURDEN FÜR DEN GEBRAUCH ZU BESTIMMTEN ZWECKEN DURCH AMUNDI LIZENZIERT. KEINE DER MSCI-PARTEIEN MACHT AUSDRÜCKLICHE ODER STILLSCHWEIGENDE ZUSAGEN ODER GIBT EBENSOLCHE GARANTIEEN GEGENÜBER DEM EMITTENTEN ODER DEN INHABERN DIESER TEILFONDS ODER ANDEREN PERSONEN ODER RECHTSSUBJEKTEN HINSICHTLICH DER RATSAMKEIT EINER ANLAGE IN DEN TEILFONDS IM ALLGEMEINEN BZW. IN DIESEN TEILFONDS IM BESONDEREN ODER DER FÄHIGKEIT EINES MSCI-INDEX ZUR NACHBILDUNG DER WERTENTWICKLUNG DES ZUGEHÖRIGEN AKTIENMARKTS. MSCI ODER IHRE TOCHTERGESELLSCHAFTEN SIND DIE LIZENZGEBER BESTIMMTER MARKEN, DIENSTLEISTUNGSMARKEN UND MARKENNAMEN SOWIE DER MSCI-INDIZES, WELCHE VON MSCI OHNE BERÜCKSICHTIGUNG VON AMUNDI ODER DIESER TEILFONDS BZW. DER INHABER DIESER TEILFONDS ODER EINER ANDEREN PERSON BZW. EINES ANDEREN RECHTSSUBJEKTS ERMITTELT, ZUSAMMENGESTELLT UND BERECHNET WERDEN. KEINE DER MSCI-PARTEIEN IST IN IRGENDWEISE VERPFLICHTET, DIE ANFORDERUNGEN VON AMUNDI, DER ANTEILINHABER DIESER TEILFONDS ODER EINER ANDEREN PERSON BZW. EINES ANDEREN RECHTSSUBJEKTS BEI DER ERMITTLUNG, ZUSAMMENSTELLUNG ODER BERECHNUNG DER MSCI-INDIZES IN BETRACHT ZU ZIEHEN. DIE MSCI-PARTEIEN SIND WEDER VERANTWORTLICH FÜR DIE FESTLEGUNG DES EMISSIONSZEITPUNKTS, DER KURSE ODER DER ANZAHL DER ZU BEGEBENDEN ANTEILE DIESER TEILFONDS ODER FÜR DIE BESTIMMUNG ODER BERECHNUNG DER GLEICHUNG, AUF DEREN BASIS DER TEILFONDS ZURÜCKGENOMMEN WIRD BZW. DES GEGENWERTS, GEGEN DEN DIESER TEILFONDS ZURÜCKGENOMMEN WIRD, NOCH HABEN DIE MSCI-PARTEIEN DARAN MITGEWIRKT. DES WEITEREN BESTEHT FÜR DIE MSCI-PARTEIEN KEINE VERPFLICHTUNG ODER HAFTUNG GEGENÜBER DEM EMITTENTEN ODER DEN INHABERN DIESER TEILFONDS ODER EINER ANDEREN PERSON BZW. EINES ANDEREN RECHTSSUBJEKTS IN VERBINDUNG MIT DER VERWALTUNG, DER VERMARKTUNG ODER DEM ANGEBOT DIESER TEILFONDS.

WERBUNG ■

Index-Anbieter

FÜR DIE EINBEZIEHUNG IN DIE MSCI-INDIZES UND DEREN BERECHNUNG BENUTZT MSCI ZWAR INFORMATIONEN, DIE NACH ANSICHT VON MSCI AUS ZUVERLÄSSIGEN QUELLEN STAMMEN, DOCH GARANTIERT KEINE DER MSCI-PARTEIEN DIE ECHTHEIT, RICHTIGKEIT BZW. VOLLSTÄNDIGKEIT DER MSCI-INDIZES ODER DER IN IHNEN ENTHALTENEN DATEN, UND SIE ÜBERNEHMEN KEINE DIESBEZÜGLICHE GEWÄHRLEISTUNG. KEINE DER MSCI-PARTEIEN GIBT IRGEND EINE AUSDRÜCKLICHE ODER STILLSCHWEIGENDE GARANTIE HINSICHTLICH DER ERGEBNISSE, DIE VOM EMITTENTEN DES TEILFONDS, DEN INHABERN DES TEILFONDS ODER EINER ANDEREN PERSON BZW. EINEM ANDEREN RECHTSSUBJEKT AUS DER VERWENDUNG EINES MSCI-INDEX ODER DARIN ENTHALTENER DATEN ZU ERZIELEN SIND. DIE MSCI-PARTEIEN ÜBERNEHMEN KEINE HAFTUNG FÜR ODER IN BEZUG AUF FEHLER, AUSLASSUNGEN ODER UNTERBRECHUNGEN DER MSCI-INDIZES ODER DER IN IHNEN ENTHALTENEN DATEN. DARÜBER HINAUS GIBT KEINE DER MSCI-PARTEIEN AUSDRÜCKLICHE ODER STILLSCHWEIGENDE GEWÄHRLEISTUNGEN IRGEND EINER ART, UND DIE MSCI-PARTEIEN LEHNEN HIERMIT AUSDRÜCKLICH JEGLICHE GEWÄHRLEISTUNG DER MARKTGÄNGIGKEIT UND DER EIGNUNG FÜR EINEN BESTIMMTEN ZWECK IM HINBLICK AUF MSCI-INDIZES ODER DARIN ENTHALTENE DATEN AB. INSBESONDERE SIND DIE MSCI-PARTEIEN NICHT EINMAL DANN IN IRGEND EINER WEISE FÜR DIREKTE, INDIREKTE, BESONDERE UND SONSTIGE SCHÄDEN (EINSCHLIESSLICH ENTGANGENER GEWINNE) SOWIE SCHÄDEN DURCH SCHADENSERSATZ MIT STRAFCHARAKTER HAFTBAR, WENN SIE ÜBER DIE MÖGLICHKEIT SOLCHER SCHÄDEN IN KENNTNIS GESETZT WURDEN.

Wichtige Hinweise

Für den Fonds gibt es einen von der französischen Finanzmarktaufsicht (AMF) genehmigten Verkaufsprospekt und wesentliche Anlegerinformationen, die vor einer Zeichnung zur Verfügung gestellt werden müssen. Die Verkaufsunterlagen jedes Fonds (Verkaufsprospekt und wesentliche Anlegerinformationen, Verwaltungsreglement, Finanzberichte und andere regelmäßig erscheinende Dokumente) sind auf Wunsch bei Amundi oder über die Website amundiETF.com erhältlich. Die Verkaufsunterlagen der für die Vermarktung in Deutschland registrierten Fonds sind kostenlos und in Papierform in deutscher Sprache erhältlich bei Marcard, Stein & Co. AG, Ballindamm 36, 20095 Hamburg, Deutschland. Eine Anlage im Fonds ist mit einem nicht absehbaren Kapitalverlustrisiko verbunden. Die Entwicklungen in der Vergangenheit lassen keine Rückschlüsse auf künftige Ergebnisse zu und sind keine Garantie für künftige Erträge. Weitere Angaben zu den Risiken finden Sie in den wesentlichen Anlegerinformationen („KIID“) und im Verkaufsprospekt des betreffenden Fonds, die Sie vor einer Anlageentscheidung lesen sollten. Die in diesem Dokument enthaltenen Angaben stammen aus als zuverlässig geltenden Quellen. Dennoch kann Amundi keine Gewähr für deren Richtigkeit übernehmen und behält sich das Recht vor, jederzeit Änderungen an den vorstehenden Aussagen vornehmen zu können. Dieses Dokument ist Werbung und stellt keine Anlageempfehlung dar. Die Transparenzpolitik und Informationen über die Zusammensetzung der Fondsvermögen stehen auf amundiETF.com zur Verfügung. Der indikative Nettoinventarwert wird von den Börsen veröffentlicht. Anteile der Fonds, die auf dem Sekundärmarkt (z.B. an Börsen) gekauft werden, können in der Regel nicht direkt an den Fonds zurückverkauft werden. Anleger müssen Anteile mit der Unterstützung durch Intermediäre (beispielsweise eines Maklers) auf einem Sekundärmarkt kaufen und verkaufen, wodurch Gebühren fällig werden können. Zudem besteht die Möglichkeit, dass Anleger mehr zahlen als den aktuellen Nettoinventarwert, wenn sie Anteile kaufen, und beim Verkauf weniger als den aktuellen Nettoinventarwert erhalten. Ausgabeauf- und Rücknahmeabschläge fallen nur an, wenn Anteile direkt bei der Fondsgesellschaft gezeichnet oder bei dieser zurückgenommen werden. Sie finden keine Anwendung, wenn Anleger solche Anteile an Börsen kaufen oder verkaufen. Anleger, die an der Börse handeln, zahlen die von ihren Börsenmaklern erhobenen Gebühren. Informationen zu solchen Gebühren sind bei Börsenmaklern erhältlich. Autorisierte Teilnehmer, die direkt mit dem Fonds handeln, zahlen entsprechende Transaktionskosten.