

AMUNDI PRIME JAPAN - UCITS ETF DR

FACTSHEET

Marketing-
Anzeige

30/06/2024

WERBUNG ■

Wesentliche Informationen (Quelle : Amundi)

Nettoinventarwert (NAV) : (C) 4.530,99 (JPY)
(D) 4.752,80 (JPY)

Datum des NAV : 28/06/2024

Fondsvolumen : 249.405,17 (Millionen JPY)

ISIN-Code : (C) LU2089238385
(D) LU1931974775

WKN : A2PWML

Nachbildungsart : Physisch

Referenzindex :

100% SOLACTIVE GBS JAPAN LARGE & MID
CAP INDEX

Anlageziel

Dieser ETF hat das Ziel die Performance des Solactive GBS Japan Large & Mid Cap Indizes sowohl in steigenden als auch in fallenden Märkten so genau wie möglich zu replizieren.

Risiko-indikator (Quelle: Fund Admin)



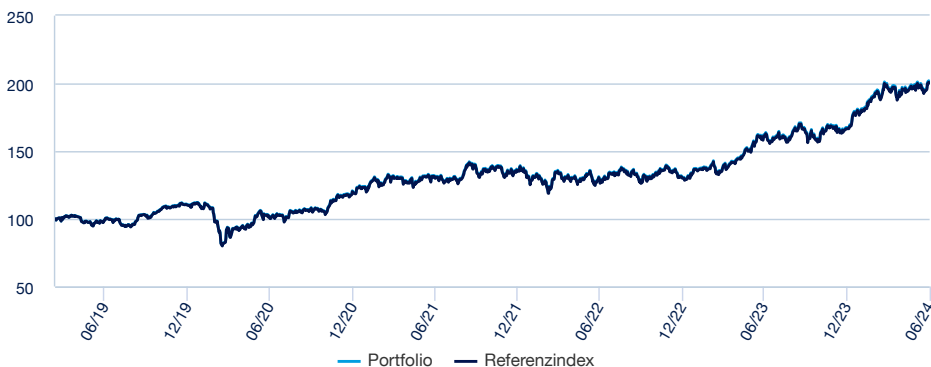
Niedrigeres Risiko

Höheres Risiko

⚠ Der Risiko-Indikator beruht auf der Annahme, dass Sie das Produkt für 5 Jahre lang halten. Der Gesamtrisikoindikator hilft Ihnen, das mit diesem Produkt verbundene Risiko im Vergleich zu anderen Produkten einzuschätzen. Er zeigt, wie hoch die Wahrscheinlichkeit ist, dass Sie bei diesem Produkt Geld verlieren, weil sich die Märkte in einer bestimmten Weise entwickeln oder wir nicht in der Lage sind, Sie auszubehalten.

Wertentwicklung (Quelle: Fondsadministrator) - Die frühere Wertentwicklung lässt nicht auf zukünftige Renditen schließen.

Wertentwicklung des Nettoinventarwertes (NAV) * von 12/03/2019 bis 28/06/2024 (Quelle : Fund Admin)



Kumulierte Wertentwicklung* (Quelle: Fondsadministrator)

seit dem	seit dem 29/12/2023	1 Monat 31/05/2024	3 Monate 28/03/2024	1 Jahr 30/06/2023	3 Jahre 30/06/2021	5 Jahre 28/06/2019	seit dem 12/03/2019
Portfolio ohne Ausgabeaufschlag	20,63%	1,42%	1,89%	25,12%	54,56%	105,30%	101,97%
Referenzindex	20,64%	1,42%	1,90%	25,09%	54,46%	104,67%	100,87%
Abweichung	-0,01%	0,01%	-0,01%	0,03%	0,10%	0,63%	1,10%

Kalenderjahr Wertentwicklung* (Quelle: Fund Admin)

	2023	2022	2021	2020	2019
Portfolio ohne Ausgabeaufschlag	28,18%	-3,83%	13,39%	8,58%	-
Referenzindex	28,11%	-3,82%	13,41%	8,40%	-
Abweichung	0,07%	-0,01%	-0,03%	0,18%	-

* Quelle : Amundi. Die Entwicklungen in der Vergangenheit lassen keine Rückschlüsse auf aktuelle und künftige Ergebnisse zu und sind keine Garantie für künftige Erträge. Die eventuellen Gewinne oder Verluste berücksichtigen nicht die gegebenenfalls vom Anleger zu tragenden Kosten, Gebühren und Abgaben, die bei der Emission oder der Rücknahme von Anteilen anfallen (z.B.: Steuern, Vermittlungsgebühren oder sonstige vom Intermediär erhobene Gebühren). Wenn die Performances in einer anderen Währung als dem Euro berechnet werden, können die eventuell entstandenen Gewinne oder Verluste Wechselkursschwankungen unterliegen (d.h. sie können zu- oder abnehmen). Der Spread entspricht der Differenz zwischen der Performance des Portfolios und der des Index.

WERBUNG

Das Investmentteam



Nobuaki Kato
Head_of_Index & Multi-Strategies Equity (Tokyo)



Keisuke NAKAYAMA
Investmentfondsverwalter



Satoru KOBAYASHI
Co-Portfolio Manager

Index-Daten (Quelle: Amundi)

Beschreibung

Der Solactive GBS Japan Large & Mid Cap Index ist ein Aktienindex, der Wertpapiere großer und mittlerer Kapitalisierung repräsentiert, die in Japan gelistet und gehandelt werden.

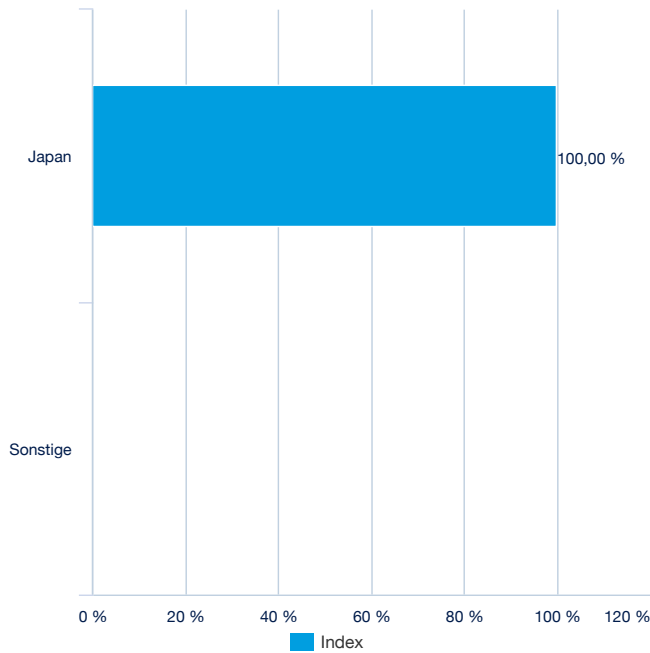
Informationen (Quelle : Amundi)

Anlageklasse : **Aktien**
Klassifizierung : **Japan**
Referenzwährung des Index : **JPY**
Anzahl der Titel : **308**

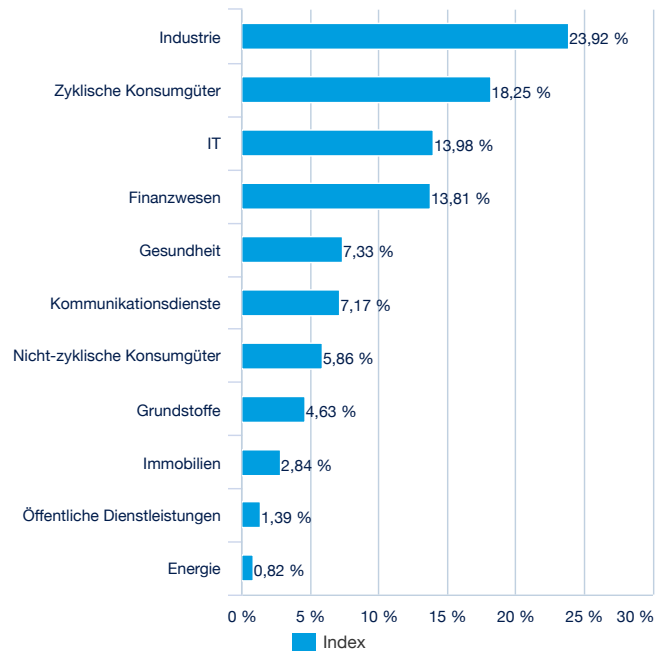
Die größten Index-Positionen (Quelle : Amundi)

	% vom Aktiva (Index)
TOYOTA MOTOR CORP	5,56%
MITSUBISHI UFJ FIN	2,85%
HITACHI LTD	2,51%
SONY GROUP CORP (JT)	2,49%
TOKYO ELECTRON LTD	2,36%
SUMITOMO MITSUI FINAN	2,04%
KEYENCE CORP	1,94%
RECRUIT HOLDINGS CO LTD	1,84%
SHIN-ETSU CHEMICAL	1,82%
MITSUBISHI CORP	1,71%
Summe	25,12%

Aufteilung nach Ländern (Quelle : Amundi)



Aufteilung nach Sektoren (Quelle : Amundi)



WERBUNG ■

Haupteigenschaften (Quelle: Amundi)

Rechtsform	OGAW nach luxemburgischem Recht
OGAW konform	OGAW
Verwaltungsgesellschaft	Amundi Luxembourg SA
Administrator	CACEIS Bank, Luxembourg Branch
Depotbank	CACEIS Bank, Luxembourg Branch
Unabhängiger Wirtschaftsprüfer	PRICEWATERHOUSECOOPERS LUXEMBOURG
Auflieddatum der Anlageklasse	30/01/2019
Datum der ersten NAV	30/01/2019
Referenzwährung der Anteilsklasse	JPY
Klassifizierung	-
Ertragsverwendung	(C) Thesaurierend (D) Ausschüttend
ISIN-Code	(C) LU2089238385 (D) LU1931974775
Mindestanlage am Sekundärmarkt	1 Anteil(e)
Häufigkeit der Berechnung des Nettoinventarwerts	Täglich
Verwaltungsgebühren und sonstige Verwaltungs- oder Betriebskosten	0,05%
Fiskaljahresende	Dezember

Handelsinformationen (Quelle : Amundi)

Börsenplätze	Handelszeit	Währung	Mnemo	Ticker Bloomberg	INAV Bloomberg	RIC Reuters	INAV Reuters
London Stock Exchange	8:00 - 16:30	GBX	PRIJ	PRIJ LN	IPR1J	PRIJ.L	IPR1JINAV.PA
London Stock Exchange	8:00 - 16:30	USD	PRJU	PRJU LN	-	PRJU.L	-
Deutsche Börse	9:00 - 17:30	EUR	PR1J	PR1J GY	IPR1J	PR1J.DE	IPR1JINAV.PA
Borsa Italiana	9:00 - 17:30	EUR	ETFJAP	ETFJAP IM	IPR1J	ETFJAP.MI	IPR1JINAV.PA

Kontakt

ETF Sales Ansprechpartner

Frankreich & Luxemburg	+33 (0)1 76 32 65 76
Deutschland & Österreich	+49 (0) 800 111 1928
Italien	+39 02 0065 2965
Schweiz (Deutsch)	+41 44 588 99 36
Schweiz (Französisch)	+41 22 316 01 51
UNITED KINGDOM (Retail)	+44 (0) 20 7 074 9598
UNITED KINGDOM (Instit)	+44 (0) 800 260 5644
Niederlande	+31 20 794 04 79
Nordische Länder	+46 8 5348 2271
Hong Kong	+65 64 39 93 50
Spanien	+34 914 36 72 45

ETF Capital Markets Ansprechpartner

Téléphone	+33 (0)1 76 32 19 93
Bloomberg IB Chat	Capital Markets Amundi ETF Capital Markets Amundi HK ETF

ETF Trading Ansprechpartner

BNP Paribas	+33 (0)1 40 14 60 01
Kepler Cheuvreux	+33 (0)1 53 65 35 25

Amundi Kontakt

Amundi ETF
90 bd Pasteur
CS 21564
75 730 Paris Cedex 15 - France
Hotline : +33 (0)1 76 32 47 74
info@amundiETF.com

Index-Anbieter

DAS FINANZINSTRUMENT WIRD VON DER SOLACTIVE AG WEDER GESPONSERT NOCH BEWORBEN, VERKAUFT ODER AUF SONSTIGE WEISE GEFÖRDERT, UND DIE SOLACTIVE AG GIBT ZU KEINER ZEIT EINE AUSDRÜCKLICHE ODER STILLSCHWEIGENDE GARANTIE ODER ZUSICHERUNG IM HINBLICK AUF DIE ERGEBNISSE EINER NUTZUNG DES INDEX UND/ODER DER INDEXMARKE ODER DES INDEXPREISES ODER IN ANDERER HINSICHT. DER INDEX WIRD VON DER SOLACTIVE AG BERECHNET UND VERÖFFENTLICHT. DIE SOLACTIVE AG BEMÜHT SICH, SICHERZUSTELLEN, DASS DER INDEX RICHTIG BERECHNET WIRD. UNABHÄNGIG VON IHREN VERPFLICHTUNGEN GEGENÜBER DEM EMITTENTEN IST DIE SOLACTIVE AG NICHT VERPFLICHTET, DRITTE, INSBESONDERE ANLEGER UND/ODER FINANZMITTLER DES FINANZINSTRUMENTS, AUF FEHLER IM INDEX HINZUWEISEN. WEDER DIE VERÖFFENTLICHUNG DES INDEX DURCH DIE SOLACTIVE AG NOCH DIE LIZENZIERUNG DES INDEX ODER DER INDEXMARKE ZUR NUTZUNG IN VERBINDUNG MIT DEM FINANZINSTRUMENT STELLEN EINE EMPFEHLUNG DURCH DIE SOLACTIVE AG ZUR INVESTITION VON KAPITAL IN DAS ENTSPRECHENDE FINANZINSTRUMENT DAR UND SIE STELLEN AUCH IN KEINER WEISE EINE ZUSICHERUNG ODER MEINUNG DER SOLACTIVE AG IM HINBLICK AUF EINE INVESTITION IN DIESES FINANZINSTRUMENT DAR.

Wichtige Hinweise

Für den Fonds gibt es einen von der Luxemburger Finanzaufsicht (CSSF) genehmigten Verkaufsprospekt und wesentliche Anlegerinformationen, die vor einer Zeichnung zur Verfügung gestellt werden müssen. Die Verkaufsunterlagen jedes Fonds (Verkaufsprospekt und wesentliche Anlegerinformationen, Verwaltungsreglement, Finanzberichte und andere regelmäßig erscheinende Dokumente) sind auf Wunsch bei Amundi oder über die Website amundiETF.com erhältlich. Die Verkaufsunterlagen der für die Vermarktung in Deutschland registrierten Fonds sind kostenlos und in Papierform in deutscher Sprache erhältlich bei Marcard, Stein & Co. AG, Ballindamm 36, 20095 Hamburg, Deutschland. Eine Anlage im Fonds ist mit einem nicht absehbaren Kapitalverlustrisiko verbunden. Die Entwicklungen in der Vergangenheit lassen keine Rückschlüsse auf künftige Ergebnisse zu und sind keine Garantie für künftige Erträge. Weitere Angaben zu den Risiken finden Sie in den wesentlichen Anlegerinformationen („KIID“) und im Verkaufsprospekt des betreffenden Fonds, die Sie vor einer Anlageentscheidung lesen sollten. Die in diesem Dokument enthaltenen Angaben stammen aus als zuverlässig geltenden Quellen. Dennoch kann Amundi keine Gewähr für deren Richtigkeit übernehmen und behält sich das Recht vor, jederzeit Änderungen an den vorstehenden Aussagen vornehmen zu können. Dieses Dokument ist Werbung und stellt keine Anlageempfehlung dar. Die Transparenzpolitik und Informationen über die Zusammensetzung der Fondsvermögen stehen auf amundiETF.com zur Verfügung. Der indikative Nettoinventarwert wird von den Börsen veröffentlicht. Anteile der Fonds, die auf dem Sekundärmarkt (z.B. an Börsen) gekauft werden, können in der Regel nicht direkt an den Fonds zurückverkauft werden. Anleger müssen Anteile mit der Unterstützung durch Intermediäre (beispielsweise eines Maklers) auf einem Sekundärmarkt kaufen und verkaufen, wodurch Gebühren fällig werden können. Zudem besteht die Möglichkeit, dass Anleger mehr zahlen als den aktuellen Nettoinventarwert, wenn sie Anteile kaufen, und beim Verkauf weniger als den aktuellen Nettoinventarwert erhalten. Ausgabeauf- und Rücknahmeabschläge fallen nur an, wenn Anteile direkt bei der Fondsgesellschaft gezeichnet oder bei dieser zurückgenommen werden. Sie finden keine Anwendung, wenn Anleger solche Anteile an Börsen kaufen oder verkaufen. Anleger, die an der Börse handeln, zahlen die von ihren Börsenmaklern erhobenen Gebühren. Informationen zu solchen Gebühren sind bei Börsenmaklern erhältlich. Autorisierte Teilnehmer, die direkt mit dem Fonds handeln, zahlen entsprechende Transaktionskosten.