

# Amundi Öko Sozial Global High Yield Bond - A

FACTSHEET

Marketing-  
Anzeige

31/03/2026

ANLEIHEN ■

## Eckdaten (Quelle : Amundi)

ISIN-Code : **AT0000729389**  
 Verwaltungsgesellschaft : **Amundi Austria GmbH**  
 Portfolio Management :  
**Victory Capital Management Inc. ,**  
 Depotbank : **Raiffeisen Bank International AG**  
 Fondsbeginn : **13.11.2000**  
 Letzte Ausschüttung : **30.04.2025 / 3,0000 EUR**  
 Fondsvolumen : **69,56 ( Millionen EUR )**  
 Nettoinventarwert (NAV) : **77,17 ( EUR )**  
 Datum des NAV : **31.03.2026**  
 Ausgabeaufschlag (maximal) : **3,00%**  
 Rücknahmegebühr (maximal) : **0,00%**  
 Empfohlene Mindestbehaltdauer : **5 Jahre**

## Anlageziel

Der **Amundi Öko Sozial Global High Yield Bond** strebt einen regelmäßigen Ertrag bei entsprechender Risikostreuung an. Der **Amundi Öko Sozial Global High Yield Bond** ist ein Finanzprodukt, das ESG-Charakteristika ("ESG" bezeichnet Umwelt, Soziales und Unternehmensführung) gemäß Artikel 8 der Offenlegungsverordnung aufweist. Der Fonds berücksichtigt soziale und ökologische Aspekte sowie die Amundi ESG-Grundsätze und versucht eine bessere ESG Bewertung als der ICE BOFA Global High Yield Bond Index (Euro Hedged) zu erzielen. Nähere Informationen dazu finden Sie im Prospekt im Punkt 14. „Anlageziel“ sowie im Anhang „Weitere Anlegerinformationen“ unter „Vorvertragliche Informationen“ bzw. „Nachhaltigkeits-(ESG)-Grundsätze“.

Anlagestrategie und -instrumente: Der **Amundi Öko Sozial Global High Yield Bond** investiert zu mindestens 66 % des Fondsvermögens in Unternehmensanleihen in Form von direkt erworbenen Einzeltiteln (sohin nicht über Investmentfonds oder über Derivate), die Bonitäten unterhalb "Investment Grade" (S&P Rating unterhalb BBB- aufweisen). Daneben kann auch in andere Anleihen sonstiger Emittenten investiert werden, die Bonitäten innerhalb oder unterhalb Investmentgrade aufweisen. Anleihen mit einem schlechteren Rating als CCC- sind nicht zulässig. Der Fonds kann sowohl in entwickelte Märkte als auch in Schwellenländermärkte investieren, wobei die Veranlagung in entwickelte Märkte überwiegt. Nachrangige Anleihen dürfen bis 30 % des Fondsvermögens, davon maximal 5 % des Fondsvermögens bedingte Pflichtwandelanleihen (contingent convertible bonds), gehalten werden. Der Erwerb von Aktien aus der Wandlung von Pflichtwandelanleihen ist zulässig.

Derivative Instrumente dürfen als Teil der Anlagestrategie bis zu 34 % des Fondsvermögens (berechnet auf Basis der aktuellen Marktpreise) und zur Absicherung eingesetzt werden. Derivative Instrumente werden zur permanenten Absicherung von Vermögensgegenständen, die nicht auf die Fondswährung lauten, eingesetzt. Dadurch kann sich das Verlustrisiko bezogen auf im Fonds befindliche Vermögenswerte zumindest zeitweise erhöhen. Der Fonds notiert in EUR. Der Fonds wird mit Hilfe eines aktiven Managementstils gemanagt und orientiert sich für die Erreichung des finanziellen Anlagezieles an keinem Referenzwert. Das Fondsmanagement verwendet eine Kombination aus Marktanalysen und Analysen der einzelnen Anleiheemittenten, um die Anleihen zu identifizieren, die eine höhere Kreditwürdigkeit zu besitzen scheinen, als es ihre Ratings nahelegen. Durch die Selektion von Anleihen (Schwerpunkt Unternehmensanleihen), die Anpassung der Zinssensibilität sowie durch den Einsatz von derivativen Instrumenten wird versucht, eine bessere Wertentwicklung gegenüber der durchschnittlichen Marktentwicklung zu erzielen.  
 Externes Fondsmanagement: Victory Capital Management, Inc.

## Wertentwicklung (brutto) \* (Quelle: Amundi Fund Admin)

### Performanceentwicklung (Basis: 100) \* von 31.03.2021 bis 31.03.2026 (Quelle: Fund Admin)



A : Seit dem 3.10.2022 hat der Fonds keinen Schwerpunkt mehr auf Investitionen in Schwellenländern (bisher mindestens 30%), und verfolgt einen ESG-Ansatz.

### Wertentwicklung (brutto) \* (Quelle: Fund Admin)

seit dem	seit dem	seit dem	3 Monate	1 Jahr	3 Jahre	5 Jahre	10 Jahre
13.11.2000	30.12.2025	30.12.2025	31.03.2025	31.03.2025	31.03.2023	31.03.2021	31.03.2016
Portfolio	188,21%	-1,22%	-1,22%	3,31%	17,96%	1,31%	13,71%

### Jährliche Wertentwicklung (brutto) \* (Quelle: Amundi Fund Admin)

	2025	2024	2023	2022	2021
Portfolio	5,68%	4,88%	8,44%	-15,85%	-0,84%

\* Brutto bedeutet, dass der bei Kauf anfallende einmalige Ausgabeaufschlag in Höhe von bis zu 3,00% und andere ertragsmindernde Kosten wie individuelle Konto- und Depotgebühren in der Darstellung nicht berücksichtigt sind. In der Wertentwicklung ist die Verwaltungsgebühr berücksichtigt.  
 Quelle : Amundi Austria GmbH

### Risiko-indikator (Quelle: Fund Admin)



Niedrigeres Risiko

Höheres Risiko



Der Risiko-Indikator beruht auf der Annahme, dass Sie das Produkt für 5 Jahre halten. Der Gesamtrisikoindikator hilft Ihnen, das mit diesem Produkt verbundene Risiko im Vergleich zu anderen Produkten einzuschätzen. Er zeigt, wie hoch die Wahrscheinlichkeit ist, dass Sie bei diesem Produkt Geld verlieren, weil sich die Märkte in einer bestimmten Weise entwickeln oder wir nicht in der Lage sind, Sie auszubahlen.

### Kennzahlen (Quelle: Amundi)

	Portfolio
Modifizierte Duration <sup>1</sup>	2,70
Duration	2,88
Durchschnittsrating	B+
Rendite	4,63%

<sup>1</sup> Die modifizierte Duration (in Punkten) zeigt die prozentuale Änderung des Preises bei einer Veränderung des Referenzzinssatzes um 1%.

### Risikokennzahlen (Quelle: Amundi Fund Admin)

	1 Jahr	3 Jahre	5 Jahre
Portfolio Volatilität	2,92%	3,57%	5,34%

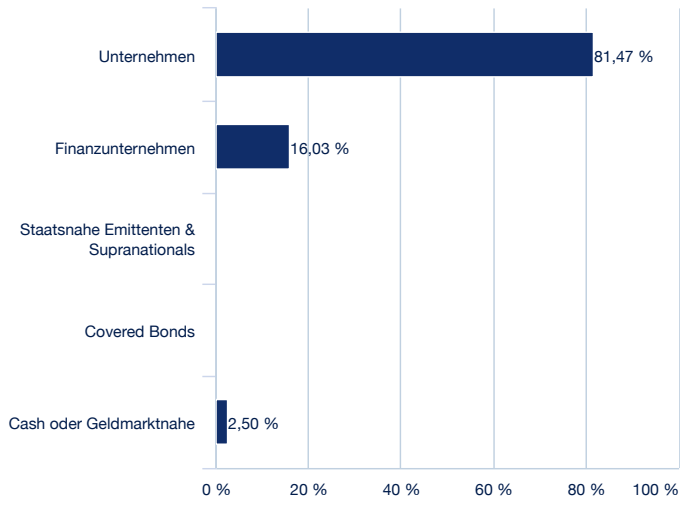
### Analyse der Wertentwicklung (Quelle: Amundi Fund Admin)

	seit Auflage
Maximaler Rückgang	-20,51%
Schlechtester Monat	-14,16%
Bester Monat	5,42%

ANLEIHEN ■

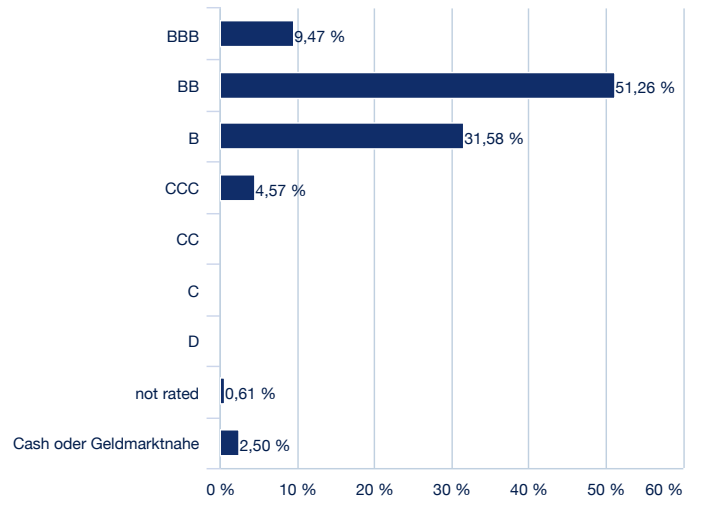
Portfoliozusammensetzung (Quelle: Amundi)

Aufteilung nach Sektoren (Quelle: Amundi) \*



\* Die Summe entspricht nicht unbedingt 100%

Aufteilung nach Rating (Quelle: Amundi) \*

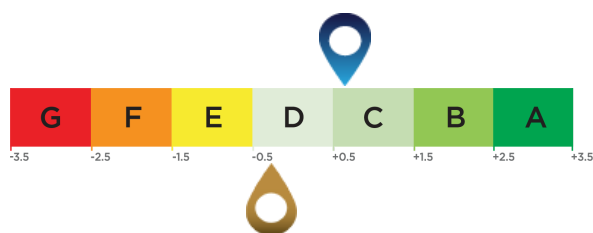


\* Die Summe entspricht nicht unbedingt 100%

## ANLEIHEN ■

**ESG Durchschnittsrating (Quelle : Amundi)**

Rating für Umwelt, Soziales und Governance (Unternehmensführung).

**ESG-Anlageuniversum: 100% ICE BOFA GLOBAL HIGH YIELD INDEX HEDGED**

Bewertung des Anlageportfolios: 0,62

Bewertung des ESG-Anlageuniversums<sup>1</sup>: -0,28

**ESG-Wörterbuch****ESG-Kriterien**

Dies sind nicht-finanzielle Kriterien, die zur Bewertung der Praktiken von Unternehmen, Staaten oder Körperschaften in den Bereichen Umwelt, soziales Engagement und Unternehmensführung eingesetzt werden:

"E"(Environment) steht für die Umwelt (z. B. Energie- und Gasverbrauch, Wasser- und Abfallwirtschaft und vieles mehr)  
 "S" (Social) steht für Soziales / Gesellschaft (Achtung der Menschenrechte, Gesundheit, faire und sichere Bedingungen am Arbeitsplatz usw.)  
 "G" für Governance (z. B. Unabhängigkeit der Leitung des Unternehmens, verantwortungsvolle Unternehmensführung, Maßnahmen zur Verhinderung von Korruption, Achtung der Aktionärsrechte usw.)

**ESG Rating**

**ESG-Rating des Emittenten:** Jeder Emittent wird anhand von ESG-Kriterien bewertet und erhält einen quantitativen Punktwert, der auf dem Branchendurchschnitt basiert. Der Punktwert wird in ein Rating auf einer 7-stufigen Skala von A bis G umgerechnet. A ist das beste und G schlechteste Rating. Diese Methodik von Amundi ermöglicht eine umfassende, standardisierte und systematische Analyse von Emittenten über alle Anlageregionen und Anlageklassen (Aktien, Anleihen, etc.) hinweg.

**ESG-Rating des Portfolios und des Anlageuniversums:** Auch das Portfolio und das Anlageuniversum erhalten ESG-Punktwerte und ESG-Ratings (von A bis G). Der ESG-Punktwert ist der gewichtete Durchschnitt der Punktwerte der Emittenten, berechnet anhand ihrer relativen Gewichtung im Portfolio bzw. im Anlageuniversum. Liquide Mittel und Emittenten ohne Rating werden nicht berücksichtigt.

**ESG-Mainstreaming bei Amundi**

Amundi-Portfolios, die standardmäßig ESG-Kriterien berücksichtigen, halten nicht nur die "Grundsätze für nachhaltige Investments" (Amundi Responsible Investment Policy)<sup>4</sup> von Amundi ein. Sie haben darüber hinaus ein ESG-Performanceziel, das vorsieht, für die Portfolios eine höhere ESG-Bewertung als für das entsprechende Anlageuniversum zu erzielen.

**ESG-Abdeckung (gemäß ESG-Rating-Methode von Amundi) \***

	Portfolio	ESG-Anlageuniversum
Prozentualer Anteil mit ESG-Rating <sup>2</sup>	100,00%	85,84%
Prozentualer Anteil der ein ESG-Rating haben kann <sup>3</sup>	97,39%	99,94%

\* Wertpapiere, die nach ESG-Kriterien bewertet werden können. Die Gesamtsumme kann von 100% abweichen, um die tatsächliche Ausrichtung des Portfolios widerzuspiegeln (einschließlich Bargeld).

<sup>1</sup> Die Bezugsgröße für das Anlageuniversum ist entweder als Referenzindikator des Fonds definiert oder als Index, der das ESG-bezogene verfügbare Anlageuniversum repräsentiert.

<sup>2</sup> Prozentualer Anteil der Wertpapiere mit Amundi ESG-Rating am Gesamtportfolio (als Gewichtung angegeben)

<sup>3</sup> Prozentualer Anteil der Wertpapiere, für die eine ESG-Bewertungsmethode angewendet wird, am Gesamtportfolio (als Gewichtung angegeben)

<sup>4</sup> Das aktualisierte Dokument steht unter <https://www.amundi.com/int/ESG> zur Verfügung.

## ANLEIHEN ■

**Rechtliche Hinweise / Prospekthinweis****Marketingmitteilung.**

Diese Informationen richten sich ausschließlich **an Privatkunden und professionelle Kunden mit Wohnsitz bzw. Sitz in Österreich** und sind insbesondere nicht für „U.S. Persons“ gemäß Regulation S des U.S. Securities Act von 1933 bestimmt.

Die Inhalte dieser Unterlage wurden ausschließlich zu Informationszwecken erstellt und stellen weder ein Angebot, Empfehlung oder Aufforderung in Investmentfonds, Wertpapiere, Indizes oder Märkte zu investieren, auf die Bezug genommen wird, noch eine Finanzanalyse dar. Sie dienen insbesondere nicht dazu, eine individuelle Anlage- oder sonstige Beratung (insbesondere Rechts- oder Steuerberatung) zu ersetzen. Jede konkrete Veranlagung sollte erst nach einem Beratungsgespräch erfolgen. Diese Unterlage soll keine Basis für Verträge, Verpflichtungen oder Informationen bilden oder auf diese Unterlage in Verbindung mit Verträgen oder Verpflichtungen oder Informationen Bezug genommen werden.

**Hinweis hinsichtlich Nachhaltigkeit :**

Informationen zu nachhaltigkeitsbezogenen Aspekten finden Sie auf unserer Website unter [www.amundi.at/privatkunden/Nachhaltig-Investieren/Ueberblick](http://www.amundi.at/privatkunden/Nachhaltig-Investieren/Ueberblick). In diesem Sektor der Website finden Sie auch in der Amundi Policy „Grundsätze für nachhaltige Investments“ und im „Amundi EU SFDR Regulatory Statement“ Informationen zu den SFDR-bezogenen Positionen von Amundi. Anleger sollten bei ihrer Entscheidung, in den beworbenen Fonds zu investieren, alle Merkmale oder Ziele des Fonds berücksichtigen. **Prospekthinweis**

Das Basisinformationsblatt (BIB) und der Verkaufsprospekt dieses Fonds steht Ihnen in deutscher Sprache kostenlos bei der oben genannten Verwaltungsgesellschaft, bei der [Zahl- bzw. Informationsstelle](#) sowie unter [www.amundi.at](http://www.amundi.at) zur Verfügung. **Performancehinweis**

**Die Wertentwicklung der Vergangenheit lässt keine verlässlichen Rückschlüsse auf die zukünftige Entwicklung von Investmentfonds, Wertpapieren, Indizes oder Märkten zu.** Investmentfonds weisen je nach ihrer produktspezifischen Ausgestaltung ein unterschiedlich hohes Anlagerisiko auf. Auch Währungsschwankungen können das Investment beeinflussen. Zudem können die persönlichen steuerlichen Verhältnisse einen Einfluss auf den Erfolg des Investments haben.

Die Performance wird - sofern nicht anders angegeben - von der Verwaltungsgesellschaft unter Verwendung ihrer eigenen Datenbasis berechnet. In der Wertentwicklung ist die Verwaltungsgebühr berücksichtigt; Ausgabe und Rücknahmespesen sowie Depotgebühren und Steuern sind nicht berücksichtigt. Die Wertentwicklung wird in Prozent unter Berücksichtigung der Wiederveranlagung der Ausschüttung bzw. Auszahlung angegeben. Dieser Fonds setzt Derivate ein. Der Anteil an Derivaten wird nicht in den Portfolioaufteilungen in diesem Dokument angegeben, außer anderweitig vermerkt.

Das **Österreichische Umweltzeichen für Finanzprodukte** wurde vom Bundesministerium für Klimaschutz, Umwelt, Energie, Mobilität, Innovation und Technologie für diesen Fonds verliehen, weil bei der Auswahl von Aktien und Anleihen neben wirtschaftlichen auch ökologische und soziale Kriterien beachtet werden. Das Umweltzeichen gewährleistet, dass diese Kriterien und deren Umsetzung geeignet sind, entsprechende Aktien und Anleihen auszuwählen. Dies wurde von unabhängiger Stelle geprüft. Die Auszeichnung mit dem Umweltzeichen stellt keine ökonomische Bewertung dar und lässt keine Rückschlüsse auf die künftige Wertentwicklung des Finanzprodukts zu.

**Hinweis:**

Auf der Seite „[Regulatorische Informationen](#)“ im Abschnitt „Anlegerrechte“ ist eine Zusammenfassung der Anlegerrechte in deutscher Sprache abrufbar.

**Hinweis:**

Wir weisen darauf hin, dass Amundi Austria beschließen kann, die Vorkehrungen, die getroffen wurden, um den Vertrieb in einem Mitgliedstaat der EU sicherzustellen, aufzuheben.

**Morningstar Rating:**

*Copyright © Morningstar UK Limited. Alle Rechte vorbehalten. Die Informationen zu den Morningstar-Ratings dürfen nicht vervielfältigt oder verteilt werden, und es kann keine Garantie übernommen werden, dass sie richtig, vollständig oder aktuell sind. Weder Morningstar, noch seine Content Provider sind für Schäden oder Verluste verantwortlich, die aus der Verwendung dieser Informationen resultieren. Morningstar unterzieht Investments einem Rating von einem bis fünf Sternen, basierend darauf, wie gut ihre Wertentwicklung im Vergleich zu ähnlichen Investments war, unter Berücksichtigung des Risikos und aller relevanten Verkaufsgebühren. Innerhalb jeder Morningstar-Kategorie erhalten die besten 10% der Investments fünf Sterne, die nächsten 22,5% vier Sterne, die mittleren 35% drei Sterne, die nächsten 22,5% zwei Sterne, und die untersten 10% einen Stern. Die Investments werden für bis zu drei Zeitperioden geratet – 3,5 und 10 Jahre – und diese Ratings werden zu einem Gesamtrating (Overall Rating) zusammengefasst. Investments, die weniger als drei Jahre existieren, werden nicht geratet. Die Ratings sind objektiv, sie basieren vollständig auf einer mathematischen Bewertung der Vergangenheits-Wertentwicklung.*