

# AMUNDI FUNDS GLOBAL AGGREGATE BOND - A EUR

FACTSHEET

Marketing-  
Anzeige

30/04/2026

## ANLEIHEN

### Eckdaten (Quelle : Amundi)

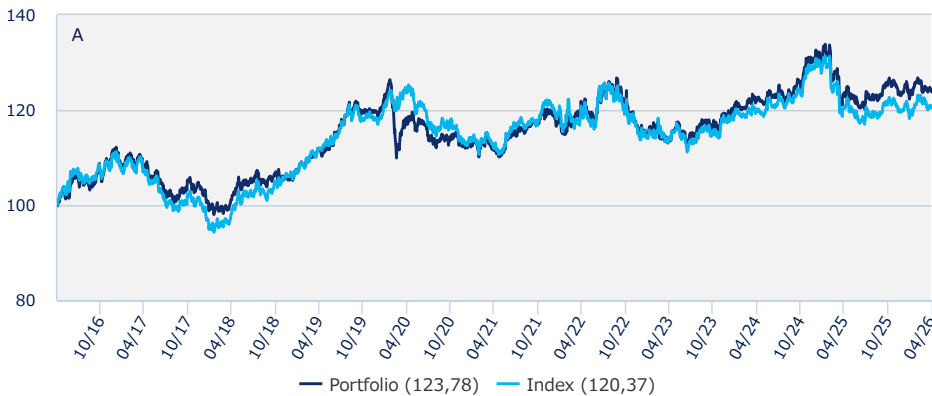
ISIN-Code : (C) LU0557861274  
(D) LU0557861357  
Verwaltungsgesellschaft : **Amundi Luxembourg SA**  
Portfolio Management : **Amundi UK Ltd** ,  
Depotbank : **CACEIS Bank, Luxembourg Branch**  
Fondsbeginn : **30.10.2007**  
Letzte Ausschüttung : **09.09.2025 / 3,9200 EUR**  
Fondsvolumen : **4.254,10 ( Millionen EUR )**  
Nettoinventarwert (NAV) : (C) **186,16 ( EUR )**  
(D) **148,50 ( EUR )**  
Datum des NAV : **30.04.2026**  
Morningstar-Rating © : **4**  
Ausgabeaufschlag (maximal) : **4,50%**  
Rücknahmegebühr (maximal) : **0,00%**  
Verwaltungsgebühren und sonstige Verwaltungs- oder Betriebskosten : **1,12%**  
Empfohlene Mindestbeholdedauer : **3 Jahre**

### Anlageziel

Der Teilfonds ist ein Finanzprodukt, das gemäß Artikel 8 der Offenlegungsverordnung ESG-Kriterien fördert. Die Erzielung einer Kombination aus Ertrags- und Kapitalwachstum (Gesamtrendite). Der Teilfonds investiert mindestens 67 % seines Vermögens in Schuldtitel, die von OECD-Mitgliedstaaten begeben oder garantiert oder von Unternehmen begeben werden. Es bestehen keine Beschränkungen hinsichtlich der Währung für diese Anlagen. Der Teilfonds kann weniger als 25 % des Nettovermögens in auf lokale Währung lautende chinesische Anleihen investieren und die Anlagen können indirekt oder direkt (d. h. über den direkten CIBM-Zugang) erfolgen. Das Engagement des Teilfonds in MBS, ABS und CLOs ist auf 40 % des Nettovermögens begrenzt. Dies umfasst ein indirektes Engagement durch „To Be Announced-Wertpapiere“ (TBA), das auf 20 % des Nettovermögens begrenzt ist, und europäische CLOs, das auf 10 % des Nettovermögens begrenzt ist. Der Teilfonds investiert mindestens 70 % seines Vermögens in Investment-Grade-Wertpapiere. Der Teilfonds setzt Derivate zur Reduzierung verschiedener Risiken, für eine effiziente Portfolioverwaltung und zum Zwecke von (Long- oder Short-) Engagements in verschiedenen Vermögenswerten, Märkten oder anderen Anlagemöglichkeiten (einschließlich Derivaten mit Schwerpunkt auf Schuldtiteln, Zinssätzen und Devisen) ein. **Referenzindex:** Der Teilfonds wird unter Bezugnahme auf den Bloomberg Global Aggregate Hedged Index aktiv verwaltet und versucht, diesen zu übertreffen. Der Teilfonds ist hauptsächlich in Emittenten des Referenzindex engagiert. Allerdings erfolgt die Verwaltung des Teilfonds nach Ermessen des Anlageverwalters, der Emittenten gegenüber engagiert ist, die nicht im Referenzindex enthalten sind. Der Teilfonds überwacht das Risikoengagement in Bezug auf den Referenzindex. Es ist jedoch davon auszugehen, dass der Teilfonds signifikant vom Referenzindex abweicht. Der Teilfonds hat nicht den Referenzindex als Richtwert im Sinne der Offenlegungsverordnung festgelegt. **Managementverfahren:** Der Teilfonds lässt in seinen Anlageprozess Nachhaltigkeitsfaktoren einfließen, wie ausführlich im Abschnitt „Nachhaltiges Investieren“ im Prospekt dargelegt. Das Anlageteam verwendet eine breite Palette strategischer und taktischer Positionen, einschließlich Arbitrage in Kredit-, Zins- und Devisenmärkten, um ein stark diversifiziertes Portfolio zusammenzustellen. Der Teilfonds ist bestrebt, für sein Portfolio einen ESG-Score zu erreichen, der höher ist als derjenige des Anlageuniversums.

### Wertentwicklung (brutto) \* (Quelle: Amundi Fund Admin)

#### Performanceentwicklung (Basis: 100) \* von 02.05.2016 bis 30.04.2026 (Quelle: Fund Admin)



A : Ab dem Beginn dieses Zeitraums wird der Teilfonds auf der Grundlage einer breiteren Spanne in Frage kommender Anlageformen verwaltet.

### Wertentwicklung (brutto) \* (Quelle: Fund Admin)

	seit dem	seit dem	3 Monate	1 Jahr	3 Jahre	5 Jahre	10 Jahre
	03.05.2011	31.12.2025	30.01.2026	30.04.2025	28.04.2023	30.04.2021	29.04.2016
<b>Portfolio</b>	92,81%	-0,03%	0,62%	0,09%	9,19%	10,52%	23,01%

### Jährliche Wertentwicklung (brutto) \* (Quelle: Amundi Fund Admin)

	2025	2024	2023	2022	2021
<b>Portfolio</b>	-5,77%	10,73%	3,42%	-3,42%	5,25%
<b>Benchmark</b>	-7,54%	10,30%	3,52%	-5,40%	6,10%
<b>Abweichung</b>	1,77%	0,43%	-0,10%	1,98%	-0,85%

\* Brutto bedeutet, dass der bei Kauf anfallende, einmalige Ausgabeaufschlag und andere ertragsmindernde Kosten wie individuelle Konto- und Depotgebühren in der Darstellung nicht berücksichtigt sind. In der Wertentwicklung ist die Verwaltungsgebühr berücksichtigt.

### Risiko-indikator (Quelle: Fund Admin)



Niedrigeres Risiko

Höheres Risiko



Der Risiko-Indikator beruht auf der Annahme, dass Sie das Produkt für 3 Jahre halten. Der Gesamtrisikoindikator hilft Ihnen, das mit diesem Produkt verbundene Risiko im Vergleich zu anderen Produkten einzuschätzen. Er zeigt, wie hoch die Wahrscheinlichkeit ist, dass Sie bei diesem Produkt Geld verlieren, weil sich die Märkte in einer bestimmten Weise entwickeln oder wir nicht in der Lage sind, Sie auszubehalten.

### Kennzahlen (Quelle: Amundi)

	Portfolio
<b>Modified Duration</b> <sup>1</sup>	6,77
<b>Renditen</b>	6,40%
<b>Durchschnittsrating</b> <sup>3</sup>	A-
<b>Anzahl der Positionen im Portfolio</b>	279
<b>Anzahl des Emittenten</b>	133

<sup>1</sup> Die modifizierte Duration (in Punkten) zeigt die prozentuale Änderung des Preises bei einer Veränderung des Referenzzinssatzes um 1%.

<sup>3</sup> Basierend auf Anleihen und CDS, jedoch ohne sonstige Derivate

### Risikokennzahlen (Quelle: Amundi Fund Admin) \*

	1 Jahr	3 Jahre	5 Jahre
<b>Standardabw.</b>	5,94%	7,49%	7,42%
<b>Sharpe Ratio</b>	-0,15	0,02	0,03

\*

### Analyse der Wertentwicklung (Quelle: Amundi Fund Admin)

	seit Auflage
<b>Maximaler Rückgang</b>	-13,13%
<b>Wiederaufholungsperiode (in Tagen)</b>	135
<b>Schlechtester Monat</b>	03/2020
<b>Schlechtester Monat</b>	-7,57%
<b>Bester Monat</b>	01/2015
<b>Bester Monat</b>	10,26%

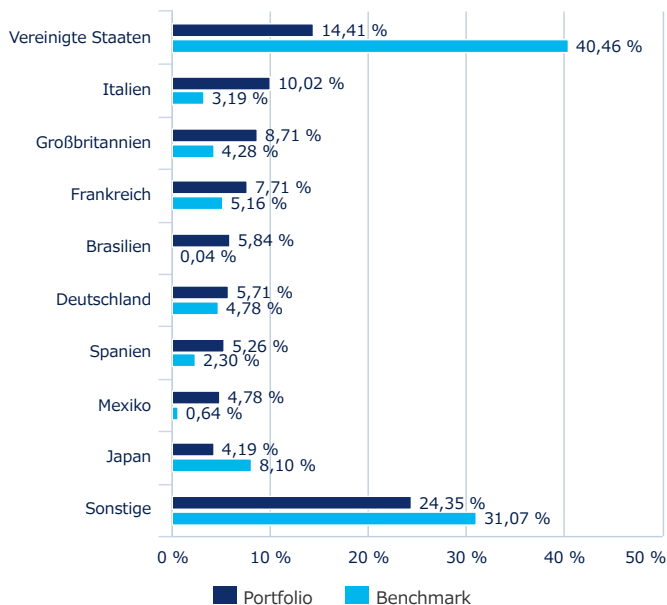
ANLEIHEN ■

**Performancehinweis**

Die Wertentwicklung der Vergangenheit lässt keine verlässlichen Rückschlüsse auf die zukünftige Entwicklung von Investmentfonds, Wertpapieren, Indizes oder Märkten zu. Investmentfonds weisen je nach ihrer produktspezifischen Ausgestaltung ein unterschiedlich hohes Anlagerisiko auf. Auch Währungsschwankungen können das Investment beeinflussen. Zudem können die persönlichen steuerlichen Verhältnisse einen Einfluss auf den Erfolg des Investments haben.

**Aufteilung des Portfolios nach Ländern (Quelle: Amundi) \***

In Prozent des Vermögens



\* Inclu Bonds & CDS

**Die größten Positionen (Quelle: Amundi)**

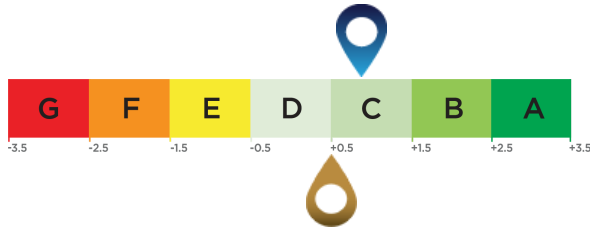
	PORTFOLIO	INDEX
DBR 0.5% 02/28	3,39%	0,04%
MBONO 7.75% 11/34	2,92%	0,03%
UK TSY 4.25% 06/32	2,43%	0,08%
UK TSY 4.125% 07/29	2,30%	0,07%
BRAZIL NTN-F 10% 01/27	1,82%	-
HGB 7% 10/35 35/A	1,64%	0,01%
BTPS 2.7% 10/30 5Y	1,61%	0,03%
NZGB 1.5% 05/31 0531	1,53%	0,01%
CZGB 1.2% 03/31 121	1,50%	0,01%
CZGB 4.25% 10/34 160	1,49%	0,01%
<b>TOTAL</b>	<b>20,62%</b>	<b>0,29%</b>

ANLEIHEN ■

**ESG Durchschnittsrating (Quelle : Amundi)**

Rating für Umwelt, Soziales und Governance (Unternehmensführung).

**ESG-Anlageuniversum: 80% BLOOMBERG GLOBAL AGGREGATE + 10% JP MORGAN EMBI GLOBAL + 10% ICE BOFA GLOBAL HIGH YIELD INDEX**



**Bewertung des Anlageportfolios:** 0,86

**Bewertung des ESG-Anlageuniversums<sup>1</sup>:** 0,49

**ESG-Abdeckung (gemäß ESG-Rating-Methode von Amundi) \***

	Portfolio	ESG-Anlageuniversum
<b>Prozentualer Anteil mit ESG-Rating<sup>2</sup></b>	98,13%	96,60%
<b>Prozentualer Anteil der ein ESG-Rating haben kann<sup>3</sup></b>	95,23%	91,47%
<b>Green Bonds</b>	10,09%	2,82%

\* Wertpapiere, die nach ESG-Kriterien bewertet werden können. Die Gesamtsumme kann von 100% abweichen, um die tatsächliche Ausrichtung des Portfolios widerzuspiegeln (einschließlich Bargeld).

**ESG-Wörterbuch**

**ESG-Kriterien**

Dies sind nicht-finanzielle Kriterien, die zur Bewertung der Praktiken von Unternehmen, Staaten oder Körperschaften in den Bereichen Umwelt, soziales Engagement und Unternehmensführung eingesetzt werden:

- "E"(Environment) steht für die Umwelt (z. B. Energie- und Gasverbrauch, Wasser- und Abfallwirtschaft und vieles mehr)
- "S" (Social) steht für Soziales / Gesellschaft (Achtung der Menschenrechte, Gesundheit, faire und sichere Bedingungen am Arbeitsplatz usw.)
- "G" für Governance (z. B. Unabhängigkeit der Leitung des Unternehmens, verantwortungsvolle Unternehmensführung, Maßnahmen zur Verhinderung von Korruption, Achtung der Aktionärsrechte usw.)

**ESG Rating**

**ESG-Rating des Emittenten:** Jeder Emittent wird anhand von ESG-Kriterien bewertet und erhält einen quantitativen Punktwert, der auf dem Branchendurchschnitt basiert. Der Punktwert wird in ein Rating auf einer 7-stufigen Skala von A bis G umgerechnet. A ist das beste und G schlechteste Rating. Diese Methodik von Amundi ermöglicht eine umfassende, standardisierte und systematische Analyse von Emittenten über alle Anlageregionen und Anlageklassen (Aktien, Anleihen, etc.) hinweg.

**ESG-Rating des Portfolios und des Anlageuniversums:** Auch das Portfolio und das Anlageuniversum erhalten ESG-Punktwerte und ESG-Ratings (von A bis G). Der ESG-Punktwert ist der gewichtete Durchschnitt der Punktwerte der Emittenten, berechnet anhand ihrer relativen Gewichtung im Portfolio bzw. im Anlageuniversum. Liquide Mittel und Emittenten ohne Rating werden nicht berücksichtigt.

**ESG-Mainstreaming bei Amundi**

Amundi-Portfolios, die standardmäßig ESG-Kriterien berücksichtigen, halten nicht nur die "Grundsätze für nachhaltige Investments" (Amundi Responsible Investment Policy)<sup>4</sup> von Amundi ein. Sie haben darüber hinaus ein ESG-Performanceziel, das vorsieht, für die Portfolios eine höhere ESG-Bewertung als für das entsprechende Anlageuniversum zu erzielen.

<sup>1</sup> Die Bezugsgröße für das Anlageuniversum ist entweder als Referenzindikator des Fonds definiert oder als Index, der das ESG-bezogene verfügbare Anlageuniversum repräsentiert.  
<sup>2</sup> Prozentualer Anteil der Wertpapiere mit Amundi ESG-Rating am Gesamtportfolio (als Gewichtung angegeben)  
<sup>3</sup> Prozentualer Anteil der Wertpapiere, für die eine ESG-Bewertungsmethode angewendet wird, am Gesamtportfolio (als Gewichtung angegeben)  
<sup>4</sup> Das aktualisierte Dokument steht unter <https://www.amundi.com/int/ESG> zur Verfügung.

**NACHHALTIGKEITS-LEVEL (Quelle: Morningstar)**



Die Globes von Morningstar sind eine von Morningstar entwickelte Bewertungsgröße, um das Nachhaltigkeitsniveau eines Fonds unabhängig zu messen, basierend auf den Werten im Portfolio. Die Bewertung reicht von sehr niedrig (1 Globe) bis sehr hoch (5 Globes).

Quelle: Morningstar © Nachhaltigkeitsbewertung berechnet auf Basis der von Sustainalytics bereitgestellten ESG-Risikoanalysen für die Unternehmen, die in die Berechnung der Nachhaltigkeitsbewertung von Morningstar einfließen. © 2026 Morningstar. Alle Rechte vorbehalten. Die Morningstar-Informationen in diesem Dokument: (1) sind Eigentum von Morningstar und/oder seiner Inhaltsanbieter; (2) dürfen weder vervielfältigt noch weitergegeben werden und (3) die Richtigkeit, Vollständigkeit und Aktualität dieser Informationen wird nicht garantiert. Weder Morningstar noch seine Inhaltsanbieter übernehmen Verantwortung für Schäden oder Verluste, die aus der Verwendung dieser Informationen entstehen. Die Wertentwicklung in der Vergangenheit ist keine Garantie für zukünftige Ergebnisse. Weitere Informationen über das Rating von Morningstar finden Sie auf der Website des Unternehmens unter [www.morningstar.com](http://www.morningstar.com).

## ANLEIHEN ■

**Rechtliche Hinweise / Prospekthinweis****Marketingmitteilung.**

Diese Informationen richten sich ausschließlich an **Privatkunden und professionelle Kunden mit Wohnsitz bzw. Sitz in Österreich** und sind insbesondere nicht für „U.S. Persons“ gemäß Regulation S des U.S. Securities Act von 1933 bestimmt.

Die Inhalte dieser Unterlage wurden ausschließlich zu Informationszwecken erstellt und stellen weder ein Angebot, Empfehlung oder Aufforderung in Investmentfonds, Wertpapiere, Indizes oder Märkte zu investieren, auf die Bezug genommen wird, noch eine Finanzanalyse dar. Sie dienen insbesondere nicht dazu, eine individuelle Anlage- oder sonstige Beratung (insbesondere Rechts- oder Steuerberatung) zu ersetzen. Jede konkrete Veranlagung sollte erst nach einem Beratungsgespräch erfolgen. Diese Unterlage soll keine Basis für Verträge, Verpflichtungen oder Informationen bilden oder auf diese Unterlage in Verbindung mit Verträgen oder Verpflichtungen oder Informationen Bezug genommen werden.

**Hinweis hinsichtlich Nachhaltigkeit:**

Informationen zu nachhaltigkeitsbezogenen Aspekten finden Sie auf unserer Website unter [www.amundi.at/privatkunden/Nachhaltig-Investieren/Ueberblick](http://www.amundi.at/privatkunden/Nachhaltig-Investieren/Ueberblick). In diesem Sektor der Website finden Sie auch in der Amundi Policy „Grundsätze für nachhaltige Investments“ und im „Amundi EU SFDR Regulatory Statement“ Informationen zu den SFDR-bezogenen Positionen von Amundi. Anleger sollten bei ihrer Entscheidung, in den beworbenen Fonds zu investieren, alle Merkmale oder Ziele des Fonds berücksichtigen.

**Prospekthinweis:**

Das Basisinformationsblatt (BIB) und der Verkaufsprospekt dieses Fonds (inklusive vorvertraglicher Informationen / PCD) steht Ihnen in deutscher bzw. englischer Sprache kostenlos bei der oben genannten Verwaltungsgesellschaft, bei der [Zahl- bzw. Informationsstelle](#) sowie unter [www.amundi.at](http://www.amundi.at) zur Verfügung.

**Performancehinweis:**

**Die Wertentwicklung der Vergangenheit lässt keine verlässlichen Rückschlüsse auf die zukünftige Entwicklung von Investmentfonds, Wertpapieren, Indizes oder Märkten zu.** Investmentfonds weisen je nach ihrer produktspezifischen Ausgestaltung ein unterschiedlich hohes Anlagerisiko auf. Auch Währungsschwankungen können das Investment beeinflussen. Zudem können die persönlichen steuerlichen Verhältnisse einen Einfluss auf den Erfolg des Investments haben.

Die Performance wird - sofern nicht anders angegeben - von der Verwaltungsgesellschaft unter Verwendung ihrer eigenen Datenbasis berechnet. In der Wertentwicklung ist die Verwaltungsgebühr berücksichtigt; Ausgabe und Rücknahmespesen sowie Depotgebühren und Steuern sind nicht berücksichtigt. Die Wertentwicklung wird in Prozent unter Berücksichtigung der Wiederveranlagung der Ausschüttung bzw. Auszahlung angegeben.

Dieser Fonds setzt Derivate ein. Der Anteil an Derivaten wird nicht in den Portfolioaufteilungen in diesem Dokument angegeben, außer anderweitig vermerkt.

**Morningstar Rating:**

Copyright © Morningstar UK Limited. Alle Rechte vorbehalten. Die Informationen zu den Morningstar-Ratings dürfen nicht vervielfältigt oder verteilt werden, und es kann keine Garantie übernommen werden, dass sie richtig, vollständig oder aktuell sind. Weder Morningstar, noch seine Content Provider sind für Schäden oder Verluste verantwortlich, die aus der Verwendung dieser Informationen resultieren. Morningstar unterzieht Investments einem Rating von einem bis fünf Sternen, basierend darauf, wie gut ihre Wertentwicklung im Vergleich zu ähnlichen Investments war, unter Berücksichtigung des Risikos und aller relevanten Verkaufsgebühren. Innerhalb jeder Morningstar-Kategorie erhalten die besten 10% der Investments fünf Sterne, die nächsten 22,5% vier Sterne, die mittleren 35% drei Sterne, die nächsten 22,5% zwei Sterne, und die untersten 10% einen Stern. Die Investments werden für bis zu drei Zeitperioden geratet – 3,5 und 10 Jahre – und diese Ratings werden zu einem Gesamtrating (Overall Rating) zusammengefasst. Investments, die weniger als drei Jahre existieren, werden nicht geratet. Die Ratings sind objektiv, sie basieren vollständig auf einer mathematischen Bewertung der Vergangenheits-Wertentwicklung.

**Hinweis:** Der Fonds fördert ökologische und/oder soziale Merkmale, verfolgt aber nicht das Ziel einer nachhaltigen Investition.

**Hinweis:** Auf der Seite „[Regulatorische Informationen](#)“ im Abschnitt „Anlegerrechte“ ist eine Zusammenfassung der Anlegerrechte in deutscher Sprache abrufbar. Informationen zu kollektiven Rechtsdurchsetzung auf EU Ebene sind unter <https://eur-lex.europa.eu> abrufbar.

**Hinweis:** Wir weisen darauf hin, dass Amundi Asset Management beschließen kann, die Vorkehrungen, die getroffen wurden, um den Vertrieb in einem Mitgliedstaat der EU sicherzustellen, aufzuheben.

**Morningstar Rating:**

Copyright © Morningstar UK Limited. Alle Rechte vorbehalten. Die Informationen zu den Morningstar-Ratings dürfen nicht vervielfältigt oder verteilt werden, und es kann keine Garantie übernommen werden, dass sie richtig, vollständig oder aktuell sind. Weder Morningstar, noch seine Content Provider sind für Schäden oder Verluste verantwortlich, die aus der Verwendung dieser Informationen resultieren. Morningstar unterzieht Investments einem Rating von einem bis fünf Sternen, basierend darauf, wie gut ihre Wertentwicklung im Vergleich zu ähnlichen Investments war, unter Berücksichtigung des Risikos und aller relevanten Verkaufsgebühren. Innerhalb jeder Morningstar-Kategorie erhalten die besten 10% der Investments fünf Sterne, die nächsten 22,5% vier Sterne, die mittleren 35% drei Sterne, die nächsten 22,5% zwei Sterne, und die untersten 10% einen Stern. Die Investments werden für bis zu drei Zeitperioden geratet – 3,5 und 10 Jahre – und diese Ratings werden zu einem Gesamtrating (Overall Rating) zusammengefasst. Investments, die weniger als drei Jahre existieren, werden nicht geratet. Die Ratings sind objektiv, sie basieren vollständig auf einer mathematischen Bewertung der Vergangenheits-Wertentwicklung.