

FIRST EAGLE AMUNDI INTERNATIONAL FUND - AHC

FACTSHEET

Marketing-
Anzeige

30/11/2025

MARKETING-ANZEIGEN

Wesentliche Informationen (Quelle : Amundi)

Nettoinventarwert (NAV) : **1.764,66 (CHF)**
Datum des NAV : **28/11/2025**
ISIN-Code : **LU0650092850**
WKN : **A1JC46**
Fondsvolumen : **6.617,02 (Millionen CHF)**
Referenzwährung des Teilfonds : **USD**
Referenzwährung der Anteilsklasse : **CHF**
Referenzindex :
Nicht an einer Benchmark orientierter Fonds

Anlageziel

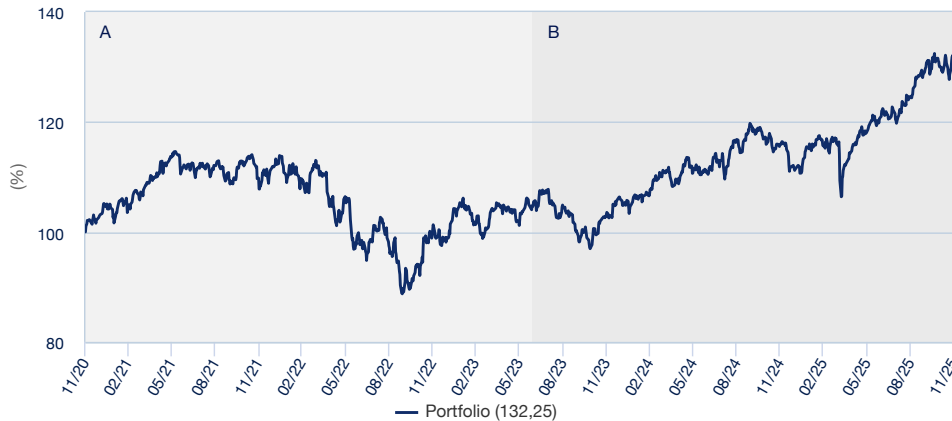
Der Teilfonds zielt darauf ab, den Anlegern über die Diversifizierung seiner Anlagen über alle Anlagekategorien hinweg und mit einem wertorientierten Anlageansatz Kapitalwachstum zu bieten.

Zur Verfolgung seines Ziels investiert er mindestens zwei Drittel seines Nettovermögens in Aktien, aktienbezogene Instrumente und Anleihen ohne Beschränkungen in Bezug auf Marktkapitalisierung oder geografische Streuung oder in Bezug darauf, welcher Anteil des Vermögens des Teilfonds in eine bestimmte Anlageklasse oder auf einem bestimmten Markt investiert werden darf. Der Anlageprozess basiert auf einer fundamentalen Analyse der finanziellen und geschäftlichen Lage der Emittenten, der Marktaussichten und sonstiger Elemente.

Bei den im vorliegenden Dokument enthaltenen Wertentwicklungen handelt es sich standardmäßig um die des thesaurierenden Anteils.

Wertentwicklung (Quelle: Fondsadministrator) - Die frühere Wertentwicklung lässt nicht auf zukünftige Renditen schließen.

Performanceentwicklung (Basis: 100) * von 30/11/2020 bis 28/11/2025 (Quelle: Fund Admin)



A : During this period, the reference indicator of the sub-fund was Libor USD 3 Months + 400 basis points.
B : Since the beginning of this period, the reference indicator of the Sub-Fund is SOFR + 430 basis points.

Wertentwicklung (nach Abzug von Gebühren) * (Quelle: Fund Admin)

seit dem	seit dem	1 Monat	3 Monate	1 Jahr	3 Jahre	5 Jahre	10 Jahre	seit dem
31/12/2024	31/10/2025	29/08/2025	29/11/2024	30/11/2022	30/11/2020	30/11/2015	31/08/2011	
Portfolio ohne Ausgabeaufschlag	18,73%	1,73%	6,23%	14,04%	31,71%	32,25%	49,40%	75,94%
Vergleichsindex	-5,66%	0,33%	1,54%	-5,28%	1,21%	12,08%	47,48%	77,24%
Abweichung	24,39%	1,40%	4,69%	19,33%	30,50%	20,17%	1,92%	-1,29%

Wertentwicklung des Fonds * (Quelle: Fondsadministrator)

	2021	2022	2023	2024	2025
Per	30/11/2021	30/11/2022	30/11/2023	29/11/2024	28/11/2025
seit dem	30/11/2020	30/11/2021	30/11/2022	30/11/2023	29/11/2024
Portfolio ohne Ausgabeaufschlag	7,81%	-6,86%	2,52%	12,65%	14,04%
Portfolio mit Ausgabeaufschlag	2,67%	-6,86%	2,52%	12,65%	14,04%

* Bei einer Anlage (zum Zeitpunkt des Beginns der Darstellung der Wertentwicklung) von 105 CHF und einem Ausgabeaufschlag in Höhe von 5% werden 100 CHF in den Teilfonds investiert. Da der Ausgabeaufschlag nur im 1. Jahr anfällt, unterscheidet sich die Darstellung der Wertentwicklung nur in diesem Jahr. Andere ertragsmindernde Kosten wie individuelle Konto- und Depotgebühren sind in der Darstellung nicht berücksichtigt. Die angegebene Wertentwicklung deckt für jedes Kalenderjahr vollständige 12-Monats-Zeiträume ab. **Die Wertentwicklung in der Vergangenheit bietet keine Garantie für den künftigen Wertverlauf.** Der Wert der Anlagen kann in Abhängigkeit von der Marktentwicklung steigen oder fallen. Quelle : Amundi.

Risiko-indikator (Quelle: Fund Admin)



⚠ Der Risiko-Indikator beruht auf der Annahme, dass Sie das Produkt für > 5 Jahre lang halten.
Der Gesamtrisikoinikator hilft Ihnen, das mit diesem Produkt verbundene Risiko im Vergleich zu anderen Produkten einzuschätzen. Er zeigt, wie hoch die Wahrscheinlichkeit ist, dass Sie bei diesem Produkt Geld verlieren, weil sich die Märkte in einer bestimmten Weise entwickeln oder wir nicht in der Lage sind, Sie auszubahlen.

Hauptmerkmale (Quelle: Amundi)

Rechtsform : **OGAW**
Anwendbares Recht : **nach luxemburgischem Recht**
Gründungsdatum des Teilfonds : **12/08/1996**
Auflagedatum der Anlageklasse : **20/07/2011**
Ertragsverwendung : **Thesaurierend**
Mindestanlagebetrag bei Erst-/Folgezeichnung :
1 Tausendstel-Anteil(e)/Aktie(n)
Ausgabeaufschlag (maximal) : **5,00%**
Ausgabeaufschlag (laufend) : **5,00%**
Verwaltungsgebühren und sonstige Verwaltungs- oder Betriebskosten :
2,26%
Rücknahmeabschlag (maximal) : **0,00%**
Empfohlene Mindestanlagedauer : **> 5 Jahre**
Erfolgsabhängige Gebühr : **Ja**
Performancevergütung (% pro Jahr) : **15,00 %**
über : **SOFR + 430 basis points**
Morningstar-Kategorie © :
EEA FUND CHF AGGRESSIVE ALLOCATION
Morningstar-Rating © : **4**
Anzahl der Fonds der Kategorie : **249**
Datum des Ratings : **30/11/2025**

Gleitende(r) Indikator(en) (Quelle: Fund Admin)

	1 Jahr	3 Jahre	5 Jahre
Portfolio Volatilität	10,79%	10,10%	11,23%

* Die Volatilität ist ein statistischer Indikator, der die Schwankungen eines Vermögenswerts um seinen Mittelwert misst. Beispielsweise entspricht eine Marktschwankung von +/- 1,5% pro Tag einer Volatilität von 25% pro Jahr. Je höher die Volatilität, desto höher das Risiko.

MARKETING-ANZEIGEN

**Matthew McLennan**

Co-Head of Global Value Team

**Manish Gupta**

Investmentfondsverwalter

**Julien Albertini**

Investmentfondsverwalter

Kommentar des Managements

November-Highlights

- Der First Eagle Amundi International Fund erzielte im November eine Rendite von 1,87 % (USD, AUC Anteilsklasse).
- Gesundheitswesen, Finanzwerte und Industrie waren die größten Beitragsleister zur Rendite.
- Informationstechnologie und zyklische Konsumgüter waren die einzigen negativen Beitragsleister.
- Goldbezogene Wertpapiere trugen zu positiven absoluten Renditen bei.

Marktrückblick zum Monatsende

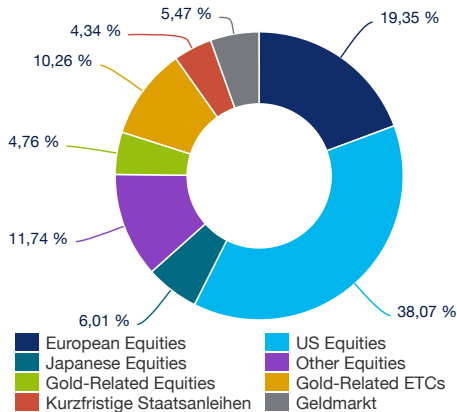
Die Finanzmärkte erzielten im November moderate Gewinne, wobei die Entwicklung je nach Region unterschiedlich ausfiel. Obwohl der US-Regierungsstillstand schließlich Mitte des Monats beendet wurde, belasteten Fragen zur Nachhaltigkeit der Ausgaben für künstliche Intelligenz und weitere Zinssenkungen der Fed die Stimmung. Der S&P 500 Index stieg um 0,2 %, während der MSCI World Index um 0,3 % zulegte. Nach Stilfaktoren setzten sich Value-Aktien weiterhin gegenüber Growth-Aktien durch und Nebenwerte übertrafen Standardwerte. Die US-Treasury-Renditekurve wurde im Monatsverlauf steiler, da die Renditen kürzerer Laufzeiten sanken. Die Anleihemärkte legten moderat zu; der Bloomberg Global Aggregate Index gewann 0,2 % und der Bloomberg US Aggregate Bond Index stieg um 0,6 %. Der US-Dollar-Index gab um 0,2 % nach und Goldbarren legten um 5,9 % zu.

Quelle: First Eagle Investments, FactSet, Bloomberg, Stand Ende November 2025

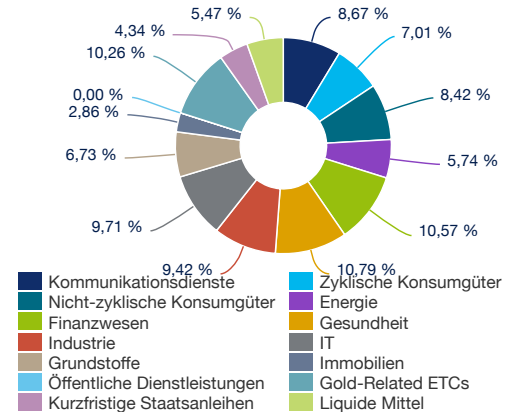
First Eagle Amundi International Fund (FEAIF) Portfolio & Attribution

Der FEAIF erzielte im November eine Rendite von 1,87 % (USD, AUC Anteilsklasse). Unsere Aktienbestände trugen zur Performance bei, ebenso wie goldbezogene Wertpapiere. Gesundheitswesen, Finanzwerte und Industrie waren die größten Beitragsleister unter den Aktiensektoren, während Informationstechnologie und zyklische Konsumgüter die einzigen negativen Beitragsleister waren. Zu den größten Einzelbeitragsleistern des Fonds zählten Alphabet, HCA Healthcare, Becton Dickinson, Expeditors International of Washington und Medtronic. Die größten negativen Beitragsleister waren Oracle, Prosus, Samsung Electronics, Salesforce und Alibaba Group. Wir haben eine neue Aktienposition in einem europäischen Industrieunternehmen aufgebaut und im Laufe des Monats keine Positionen verkauft.

Aufteilung der Vermögenswerte (Quelle : Amundi)



Sektoren Aufteilung (Quelle : Amundi)



Größte Positionen Aktien (Quelle : Amundi)

	Ausstellung
Alphabet	3,60%
Becton Dickinson	2,35%
Meta Platforms	2,26%
Shell	2,12%
HCA Healthcare	1,95%

Oracle	1,86%
C.H. Robinson Worldwide	1,70%
Prosus N.V.	1,53%
Taiwan Semiconductor	1,43%
Elevance Health	1,40%

Wichtige Hinweise

First Eagle Amundi ist ein als offene Investmentgesellschaft (Société d'Investissement à Capital Variable – „SICAV“) nach den Rechtsvorschriften Luxemburgs errichteter OGAW und wird durch die Commission de Surveillance du Secteur Financier („CSSF“) reguliert. Registernummer RCS B55.838. FIRST EAGLE AMUNDI INTERNATIONAL FUND, ein Teilfonds von First Eagle Amundi, ist von der Bundesanstalt für Finanzdienstleistungsaufsicht (BaFin) für die öffentliche Vermarktung in Deutschland zugelassen. Der Herausgeber dieses Dokuments ist Amundi, 91-93 Boulevard Pasteur, 75730 Cedex 15 - Frankreich, in Frankreich unter der Nummer GP 04000036 registriert und durch die französische Finanzmarktaufsicht AMF zugelassen und reguliert. Dieses Dokument ist kein Prospekt. Anteile in First Eagle Amundi können nur auf der Grundlage des offiziellen Prospekts angeboten werden. Der aktuelle Prospekt, die wesentlichen Anlegerinformationen („KIID“), die Satzung, der Jahres- und der Halbjahresbericht sind kostenlos auf unserer Website www.amundi.com verfügbar oder in gedruckter Form bei der Informationsstelle in Deutschland (Marcard, Stein & Co. AG, Ballindamm 36, 20095 Hamburg) erhältlich sind. Der aktuell verfügbare Prospekt, insbesondere die Risikofaktoren, sowie das KIID sollten vor der Erwägung einer Anlage zur Kenntnis genommen werden. Die Quelle der Daten in diesem Dokument ist Amundi, sofern nichts anderes angegeben ist. Der Stand dieser Daten ist unter dem Hinweis MONATLICHES FACTSHEET oben im Dokument genannt, sofern nichts anderes angegeben ist. Hinweise: Bitte lesen Sie den Prospekt sorgfältig durch, bevor Sie eine Anlage vornehmen. Denken Sie daran, dass der Kapitalwert und der Ertrag aus Anlagen ebenso sinken wie steigen können und dass Änderungen bei Währungsumrechnungskursen einen gesonderten Effekt haben, der ebenfalls eine Ab- oder Zunahme des Werts der Anlage zur Folge haben kann. Die Wertentwicklung in der Vergangenheit lässt nicht unbedingt Rückschlüsse auf die zukünftige Wertentwicklung zu. Anleger erhalten möglicherweise nicht den ursprünglich von ihnen investierten Betrag zurück. Anleger sollten bedenken, dass hierin enthaltene Wertpapiere und Finanzinstrumente möglicherweise für ihre Anlageziele nicht geeignet sind.

©2025 Morningstar. Alle Rechte vorbehalten. Die hierin enthaltenen Informationen: (1) sind Eigentum von Morningstar und/oder seiner Content-Provider; (2) dürfen weder reproduziert noch weiterverteilt werden; (3) verstehen sich unter Ausschluss jeglicher Garantien für Richtigkeit, Vollständigkeit oder Aktualität. Weder Morningstar noch seine Content-Provider sind im Falle von Schäden oder Verlusten in Zusammenhang mit der Nutzung dieser Informationen haftbar. Die Wertentwicklungen in der Vergangenheit stellen keine Gewähr für zukünftige Ergebnisse dar. Nähere Angaben zum Morningstar-Rating : [Morningstar Ratings Infographic 2023.pdf](#)