

CARATTERISTICHE PRINCIPALI (Fonte : Grupo Amundi)

Prima data di NAV : 22/12/2009
Forma giuridica : OICVM Lussemburghese
Indice Reference : 100% MSCI EUROPE
Valuta : EUR
Tipologia dei dividendi : Capitalizzazione
Codice ISIN : LU1103786700
Orizzonte d'investimento minimo consigliato : 5 anni
Profilo di rischio (KIID) :

Indicatore di rischio(Fonte : Fund Admin)



Rischio più basso

Rischio più alto

L'indicatore di rischio presuppone che il prodotto sia mantenuto per 5 anni. L'indicatore sintetico di rischio è un'indicazione orientativa del livello di rischio di questo prodotto rispetto ad altri prodotti. Esso esprime la probabilità che il prodotto subisca perdite monetarie a causa di movimenti sul mercato o a causa della nostra incapacità di pagarvi quanto dovuto.

INFORMAZIONI CHIAVE (Fonte : Grupo Amundi)

Valore quota (NAV) : 1 553,70 (EUR)
Patrimonio in gestione : 110,91 (milioni EUR)
Ultima cedola : -

ALTRE INFORMAZIONI (Fonte : Grupo Amundi)

Società di gestione : CPR ASSET MANAGEMENT
Banca depositaria / Amministratore : CACEIS Bank, Luxembourg Branch / CACEIS Fund Administration Luxembourg

CARATTERISTICHE QUOTA E SPESE (Fonte : Grupo Amundi)

Frequenza di calcolo della quota : Giornaliera
Sottoscr. minima iniziale : 1 millesimo/i di azione/quota
Sottoscr. minime successive : 1 millesimo/i di azione/quota
Spese di sottoscrizione : 5,00%
Spese di rimborso : 0,00%
Commissioni di gestione e altri costi amministrativi o di esercizio : 2,07%
Commissioni legate al rendimento : Si

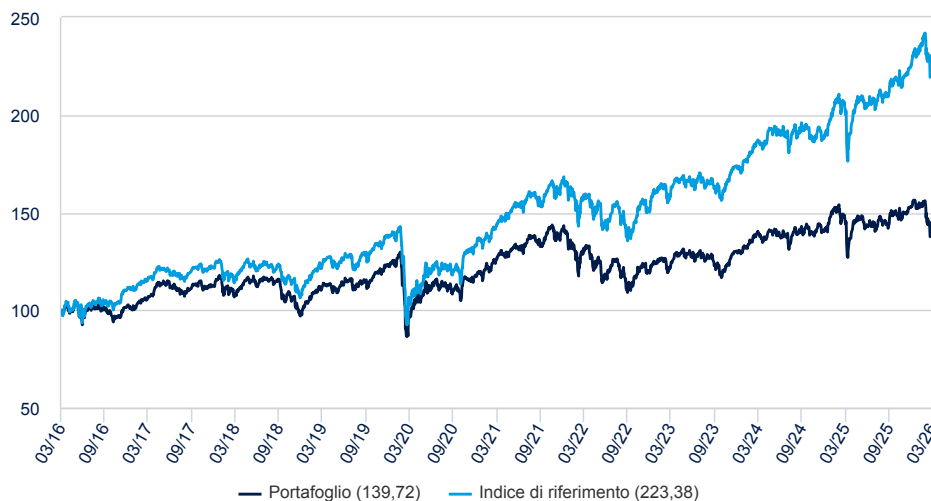
Tutti i dettagli sono disponibili nel Documento di Informazione Chiave degli Investitori (KIID).

STRATEGIA DI INVESTIMENTO (Fonte : Grupo Amundi)

CPR Invest Silver Age è il fondo (Feeder) del fondo comune di investimento francese fondo (Master) CPR Silver Age, ovvero investe almeno l'85% del patrimonio nel Fondo Master. L'obiettivo di gestione consiste nel superare il rendimento dei mercati azionari europei in un orizzonte di investimento superiore a 5 anni, sfruttando la dinamica dei titoli azionari europei associati all'invecchiamento della popolazione. L'esposizione azionaria è compresa tra il 75% e il 120% del patrimonio complessivo del portafoglio.

ANALISI DEI RENDIMENTI (Fonte : Fund Admin)

Evoluzione della performance (base 100) * dal 31/03/2016 al 31/03/2026 (Fonte : Fund Admin)



Resi Annualizzati * (Fonte : Fund Admin)

	Da inizio anno	1 mese	3 mesi	1 anno	3 anni	5 anni	Dal
A partire dal	31/12/2025	27/02/2026	31/12/2025	31/03/2025	31/03/2023	31/03/2021	22/12/2009
Portafoglio	-8,68%	-10,41%	-8,68%	-3,01%	3,87%	2,03%	6,23%
Benchmark	-0,94%	-7,68%	-0,94%	11,67%	11,04%	9,22%	7,96%
Scostamento	-7,74%	-2,73%	-7,74%	-14,68%	-7,17%	-7,19%	-1,73%

Performance annuale * (Fonte : Fund Admin)

	2025	2024	2023	2022	2021	2020	2019	2018	2017	2016
Portafoglio	8,47%	8,25%	9,56%	-15,76%	20,49%	-4,33%	23,24%	-11,48%	10,35%	-7,13%
Benchmark	19,39%	8,59%	15,83%	-9,49%	25,13%	-3,32%	26,05%	-10,57%	10,24%	2,58%
Scostamento	-10,92%	-0,33%	-6,27%	-6,27%	-4,63%	-1,01%	-2,81%	-0,90%	0,11%	-9,70%

* Le performance (cumulate) sono al lordo degli oneri fiscali e al netto di costi/commissioni. Le performance riportate si riferiscono a periodi completi di 12 mesi per ciascun anno civile. Per i periodi superiori a un anno le performance sono annualizzate, ovvero ricondotte su base annua (365 giorni). Le performance passate non sono indicative delle performance future. Il valore degli investimenti può variare al rialzo o al ribasso in base all'evoluzione dei mercati.

VOLATILITÀ (Fonte : Fund Admin)

	1 anno	3 anni	5 anni	Data di lancio
Volatilità	15,40%	12,46%	13,32%	15,33%
Volatilità dei benchmark	13,86%	11,56%	12,69%	16,22%

La volatilità è un indicatore statistico che misura l'ampiezza delle variazioni di un attivo rispetto alla sua media. dati annualizzati

COMPOSIZIONE DEL PORTAFOGLIO DEL FONDO MASTER (Fonte : Grupo Amundi)

Il fondo Feeder investe almeno l'85% del Patrimonio nel fondo Master

PRINCIPALI POSIZIONI IN PORTAFOGLIO

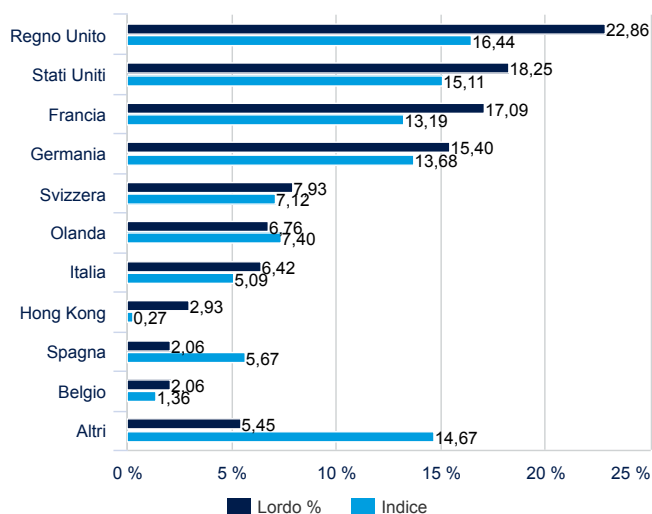
(Fonte : Grupo Amundi)

	Paese	Peso	Scostamento/Benchmark
SIEMENS AG-REG	Germania	5,99%	4,61%
ASTRAZENECA GBP	Regno Unito	4,99%	2,68%
NOVARTIS AG-REG	Stati Uniti	4,97%	2,78%
ALLIANZ SE-REG	Germania	4,01%	2,81%
ROCHE HLDG AG-GENUSS CHF	Stati Uniti	3,69%	1,57%
SCHNEIDER ELECT SE	Stati Uniti	3,49%	2,39%
RWE AG	Germania	3,15%	2,84%
AXA SA	Francia	2,96%	2,38%
KONINKLIJKE AHOLD DELHAIZE	Olanda	2,87%	2,55%
ABB LTD-REG	Svizzera	2,67%	1,74%

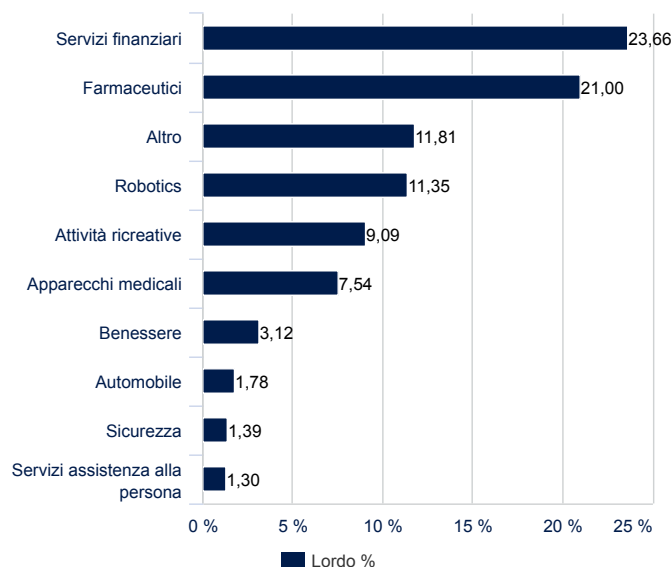
Numero emittenti (esclusa la liquidità) : 59

Componente Azionaria**ALLOCAZIONE GEOGRAFICA**

(Fonte : Grupo Amundi) *



* In percentuale dell'attivo - inclusi strumenti derivati

ALLOCAZIONE SETTORIALE (Fonte : Grupo Amundi)

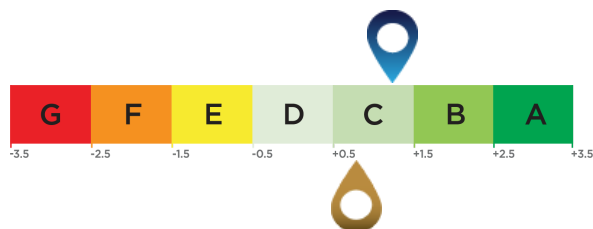
La presente comunicazione è diretta, con finalità puramente informative, esclusivamente ai sottoscrittori del Fondo. La presente informativa non costituisce una comunicazione di marketing né una raccomandazione o suggerimento, implicito o esplicito, rispetto ad una strategia di investimento avente oggetto strumenti finanziari, né una sollecitazione o offerta, né consulenza in materia di investimenti, legale, fiscale o di altra natura. I dati riportati nel presente documento si riferiscono al passato. Si raccomanda la lettura della relazione di gestione o della relazione semestrale più recenti per maggiori informazioni sulla politica di investimento concretamente posta in essere. Investire comporta dei rischi: i rendimenti passati non sono indicativi di quelli futuri. Il valore dell'investimento e il rendimento che ne deriva sono soggetti a fluttuazioni e possono aumentare così come diminuire. Di conseguenza, i sottoscrittori (o i potenziali sottoscrittori) dei fondi possono perdere tutto o parte del capitale inizialmente investito. Prima di adottare qualsiasi decisione di investimento ed operare una scelta informata in merito all'opportunità di investire è necessario leggere attentamente le Informazioni Chiave per gli Investitori (KIID), il Prospetto, il Regolamento di gestione e il Modulo di sottoscrizione. Tali documenti descrivono i diritti degli investitori, la natura dei fondi, i costi ed i rischi ad essi connessi e sono disponibili gratuitamente sul sito internet della Società nonché presso i distributori. I documenti citati sono disponibili in italiano. La Società non si assume alcuna responsabilità per l'uso improprio delle informazioni contenute nel presente materiale informativo. Il contenuto della

reperibile in lingua inglese al seguente link: <https://about.amundi.com/Metanav-Footer/Footer/Quick-Links/Legal-documentation>. La società di gestione può decidere di ritirare la notifica delle disposizioni adottate per la commercializzazione di quote/azioni in uno Stato membro rispetto alle quali aveva precedentemente effettuato una notifica. Il presente documento non è rivolto a «U.S. Person» come definita nel U.S. «Regulation S» della SEC e nel Prospetto. CPR Invest è una società di investimento a capitale variabile di diritto lussemburghese, n. di iscrizione RCS B-189.795, autorizzata alla commercializzazione al pubblico dalla CSSF (Commission de Surveillance du Secteur Financier du Luxembourg) ed offerta in Italia in conformità alle applicabili disposizioni tempo per tempo vigenti.

INVEST
FOR

Punteggio medio ESG del portafoglio del Fondo e confronto con il punteggio ESG medio del suo universo di investimento

Amundi esamina il comportamento delle imprese in una triplice prospettiva: ambientale, sociale e di governance (ESG). Il punteggio medio ESG del Fondo è calcolato come la media ponderata sull'attivo dei punteggi ESG degli emittenti degli strumenti finanziari in portafoglio.

Universo di investimento ESG del Fondo: 100% INDICE_CPR_EQT_SA

 Punteggio ESG medio del portafoglio del Fondo: 1,21

 Punteggio ESG medio dell'universo di investimento del Fondo¹: 0,78

Copertura ESG (fonte: Amundi) *

	Portafoglio	Benchmark
% del portafoglio con un rating ESG ²	100,00%	99,95%
% del portafoglio che può beneficiare di un rating ESG ³	97,65%	100,00%

* Titoli che possono essere valutati secondo criteri ESG. Il totale può essere diverso dal 100% per riflettere l'esposizione reale del portafoglio (incluso il denaro liquido).

Terminologia ESG**Criteri ESG**

Attraverso i criteri ESG Amundi prende in considerazione gli aspetti ambientali, sociali e di governance nei processi decisionali di investimento, al fine di misurare le prestazioni in termini di sostenibilità degli emittenti pubblici e privati.

"E" è l'abbreviazione di Environment, ovvero fattori ambientali quali i livelli di consumo di energia, gas e acqua, la gestione dei rifiuti etc.

"S" è l'abbreviazione di Social, ovvero fattori sociali in termini di diritti umani, salute, qualità delle condizioni lavorative etc.

"G" è l'abbreviazione di Governance, ovvero fattori quali l'indipendenza del consiglio di amministrazione, protezione dei diritti degli azionisti etc.

Note ESG

Rating ESG dell'emittente: Amundi si è dotata di un sistema proprietario per l'attribuzione dei rating ESG agli emittenti e basa la propria analisi su un approccio Best-in-class. Ciascun emittente viene valutato attraverso l'attribuzione di un punteggio formulato in termini quantitativi misurato rispetto alla media del suo settore, in modo da attuare una distinzione tra le migliori pratiche e quelle peggiori a livello settoriale. La valutazione di Amundi si basa su una combinazione di dati extra-finanziari di terze parti e su un'analisi qualitativa del settore associato e dei profili di sostenibilità. Il punteggio quantitativo viene quindi tradotto in una scala di rating che classifica l'emittente su una scala alfabetica di 7 livelli che va da "A" (punteggio più alto, nel grafico il rating "A" è rappresentato dai valori compresi tra +2.5 e +3.5) per le migliori pratiche a "G" (punteggio più basso, nel grafico il rating "G" è rappresentato dai valori compresi tra -2.5 e -3.5) per le peggiori. Queste ultime sono escluse dai prodotti finanziari gestiti attivamente.

Approccio di Amundi all'integrazione ESG

Poiché Amundi intende procedere alla generalizzazione dei criteri ESG nei propri portafogli, oltre a rispettare la Politica d'investimento responsabile di Amundi⁴, il suo approccio all'integrazione degli aspetti ESG ha lo scopo di ottenere un punteggio medio ESG di portafoglio superiore al punteggio ESG medio del rispettivo universo d'investimento. Le valutazioni, operate da un team di analisti dedicato e formulate in modo autonomo rispetto al team di gestione, sono utilizzate dai gestori dei portafogli nelle scelte di investimento in aggiunta agli altri criteri finanziari. Il punteggio ESG rappresenta una fondamentale fonte di informazioni per i gestori di portafoglio per poter tenere conto dei rischi di sostenibilità nelle loro decisioni di investimento. Il punteggio ESG intende misurare la performance ESG di un emittente, ad esempio la sua capacità di anticipare e gestire i rischi e le opportunità di sostenibilità inerenti al suo settore e alle sue condizioni specifiche. Il punteggio ESG di Amundi valuta altresì la capacità dell'azienda di controllare il potenziale impatto negativo delle sue attività sui fattori di sostenibilità.

¹ L'universo d'investimento di riferimento è definito dall'indice di riferimento del fondo o da un indice rappresentativo dell'universo investibile sulla base dei criteri ESG.

² Percentuale di titoli con un rating Amundi ESG rispetto al totale del portafoglio (ponderazione)

³ Percentuale di titoli ai quali è applicabile una metodologia di rating ESG rispetto al totale del portafoglio (ponderazione)

⁴ Il documento aggiornato è disponibile all'indirizzo <https://www.amundi.com/int/ESG>.

GLOBI

Il livello di sostenibilità è un rating generato da Morningstar che mira a misurare in modo indipendente il grado di responsabilità di un fondo in base ai titoli in portafoglio. La valutazione va da molto bassa (1 globo) a molto alta (5 globi).

Fonte Morningstar © Sustainability Score - sulla base delle analisi del rischio ESG societario fornite da Sustainalytics utilizzate nel calcolo del Sustainability score di Morningstar. © 2026 Morningstar. Tutti i diritti riservati. Le informazioni qui contenute: (1) sono di proprietà di Morningstar e/o dei suoi fornitori di contenuti; (2) non possono essere riprodotte o ridistribuite; e (3) non sono garantite in quanto ad accuratezza, completezza o tempestività. Né Morningstar né i suoi fornitori di contenuti rispondono di eventuali danni o perdite derivanti dall'utilizzo di queste informazioni. I rendimenti passati non sono una garanzia dei risultati futuri. Per ulteriori informazioni sul rating Morningstar, si prega di consultare il sito web www.morningstar.com.