

AMUNDI FUNDS EURO SUBORDINATED BOND RESPONSIBLE - A2 EUR

FACTSHEET

Marketing-Anzeige

28/02/2026

MARKETING-ANZEIGEN

Artikel 8

Wesentliche Informationen (Quelle : Amundi)

Nettoinventarwert (NAV) : (C) 154,51 (EUR)
(D) 118,47 (EUR)
Datum des NAV : 27/02/2026
Fondsvolumen : 745,31 (Millionen EUR)
ISIN-Code : (C) LU1328849358
(D) LU1328849432
Referenzindex : 100% ESTR CAPITALISE (OIS)
Morningstar-Rating © : 4
Morningstar-Kategorie © :
EAA FUND EUR SUBORDINATED BOND
Anzahl der Fonds der Kategorie : 359
Datum des Ratings : 28/02/2026

Anlageziel

Der Teilfonds ist ein Finanzprodukt, das nach Maßgabe von Artikel 8 der Offenlegungsverordnung ESG-Merkmale unterstützt.

Erzielung einer Kombination von Erträgen und Kapitalwachstum (Gesamtrendite) über die empfohlene Haltedauer.

Der Teilfonds legt mindestens 51% seines Nettovermögens in nachrangige Unternehmensanleihen (einschließlich Pflichtwandelanleihen (Contingent Convertible Bonds, CoCos)) und mindestens 51% seines Nettovermögens in Wertpapiere und Instrumente von Emittenten an, die ihren Geschäftssitz in den Industrieländern haben oder dort in erheblichem Umfang geschäftlich tätig sind. Es bestehen keine Bonitäts- oder Währungsbeschränkungen bei diesen Anlagen. Nicht auf den Euro lautende Anlagen werden möglichst gegenüber dem Euro abgesichert.

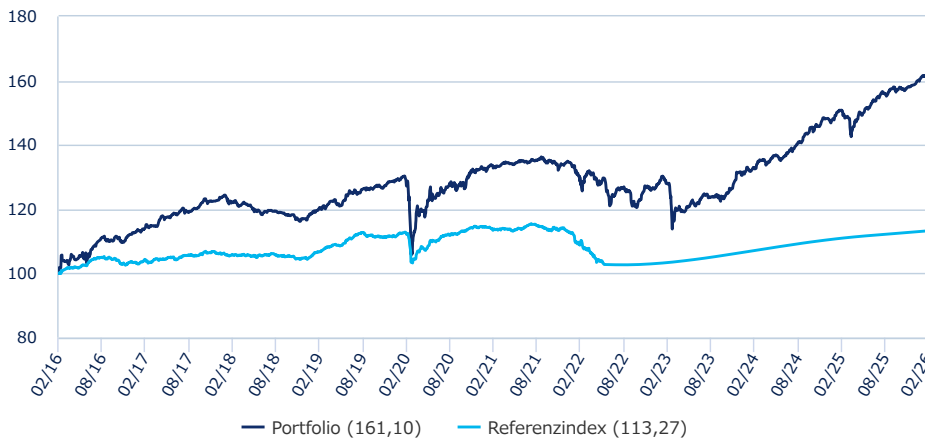
Um verschiedene Risiken zu mindern, ein effizientes Portfoliomanagement umzusetzen und Engagements (Long- oder Short-Positionen) in verschiedenen Vermögenswerten, Märkten oder sonstigen Anlagegelegenheiten (einschließlich Derivaten mit Schwerpunkt auf Kreditanlagen, Zinsen, Währungen, Volatilität und Inflation) einzugehen, verwendet der Teilfonds Derivate. Der Teilfonds kann Kreditderivate (bis zu 40% des Nettovermögens) einsetzen.

Benchmark: Der Teilfonds wird aktiv verwaltet und verwendet im Nachhinein den EONIA-Index (täglich errechnet) als Indikator für die Beurteilung der Wertentwicklung des Teilfonds und zur Berechnung der Performancegebühren für die betreffenden Anteilsklassen. Die Verwendung einer solchen Benchmark bedeutet keine Beschränkung in Bezug auf die Portfoliozusammenstellung. Ferner gilt die Benchmark für den Teilfonds als Referenzindex im Sinne der Offenlegungsverordnung. Bei der Benchmark handelt es sich um einen breiten Marktindex, der seine Komponenten nicht nach Umweltmerkmalen bewertet oder einbezieht und daher nicht auf die vom Teilfonds unterstützten Umweltmerkmale abgestimmt ist.

Managementprozess: Der Teilfonds berücksichtigt Nachhaltigkeitsfaktoren in seinem Anlageprozess, wie im Abschnitt „Nachhaltige Anlagen“ des Prospekts ausführlicher beschrieben. Das Anlageteam analysiert Zinsentwicklungen und Wirtschaftstrends (Top-down-Prinzip), um diejenigen Regionen und Sektoren zu identifizieren, in denen sich die besten risikobereinigten Renditen bieten dürften. Anschließend untersucht das Anlageteam sowohl technische als auch fundamentale Faktoren, etwa mittels einer Kreditanalyse, um Emittenten und Wertpapiere auszuwählen (Bottom-up-Prinzip) und ein diversifiziertes Portfolio aufzubauen. Der Teilfonds ist bestrebt, für sein Portfolio eine über der Benchmark liegende ESG-Bewertung zu erlangen.

Wertentwicklung (Quelle: Fondsadministrator) - Die frühere Wertentwicklung lässt nicht auf zukünftige Renditen schließen.

Performanceentwicklung (Basis: 100) * von 29/02/2016 bis 27/02/2026 (Quelle: Fund Admin)



Wertentwicklung (nach Abzug von Gebühren) * (Quelle: Fund Admin)

seit dem	seit dem	1 Monat	3 Monate	1 Jahr	3 Jahre	5 Jahre	10 Jahre	seit dem
	31/12/2025	30/01/2026	28/11/2025	28/02/2025	28/02/2023	26/02/2021	29/02/2016	22/09/2014
Portfolio ohne Ausgabeaufschlag	1,47%	-0,07%	2,11%	6,92%	26,04%	21,32%	61,10%	53,61%
Referenzindex	0,31%	0,15%	0,49%	2,08%	9,57%	-0,12%	13,27%	15,68%
Abweichung	1,16%	-0,22%	1,62%	4,84%	16,47%	21,44%	47,82%	37,93%

Jährliche Wertentwicklung* (Quelle: Fund Admin)

	2025	2024	2023	2022	2021	2020	2019	2018	2017	2016
Portfolio ohne Ausgabeaufschlag	7,09%	12,62%	3,94%	-5,92%	1,71%	2,94%	9,81%	-4,64%	9,49%	4,28%
Referenzindex	2,24%	3,79%	3,29%	-9,09%	-0,97%	2,77%	6,24%	-1,25%	2,41%	4,73%
Abweichung	4,85%	8,82%	0,65%	3,16%	2,67%	0,17%	3,57%	-3,38%	7,08%	-0,45%

Risiko-indikator (Quelle: Fund Admin)



Niedrigeres Risiko

Höheres Risiko

⚠ Der Risiko-Indikator beruht auf der Annahme, dass Sie das Produkt für 5 Jahre lang halten. Der Gesamtrisikoindikator hilft Ihnen, das mit diesem Produkt verbundene Risiko im Vergleich zu anderen Produkten einzuschätzen. Er zeigt, wie hoch die Wahrscheinlichkeit ist, dass Sie bei diesem Produkt Geld verlieren, weil sich die Märkte in einer bestimmten Weise entwickeln oder wir nicht in der Lage sind, Sie auszubehalten.

Gleitende(r) Indikator(en) (Quelle: Fund Admin)

	1 Jahr	3 Jahre	5 Jahre	10 Jahre
Portfolio Volatilität	3,94%	5,54%	5,71%	6,79%
Referenzindex Volatilität	0,04%	0,11%	2,02%	2,72%
Tracking Error ex-post	3,96%	5,57%	6,19%	6,01%
Information Ratio	1,23	0,89	0,64	0,61
Sharpe Ratio	1,23	0,89	0,37	0,62
Beta	-39,37	5,31	-0,13	1,24

* Die Volatilität ist ein statistischer Indikator, der die Schwankungen eines Vermögenswerts um seinen Mittelwert misst. Beispielsweise entspricht eine Marktschwankung von +/- 1,5% pro Tag einer Volatilität von 25% pro Jahr. Je höher die Volatilität, desto höher das Risiko.

MARKETING-ANZEIGEN ■

* Quelle: Fondsadministrator. Der bei Kauf anfallende einmalige Ausgabeaufschlag in Höhe von bis zu 4,50% und andere ertragsmindernde Kosten wie individuelle Konto- und Depotgebühren sind in der Darstellung nicht berücksichtigt. Die angegebene Wertentwicklung deckt für jedes Kalenderjahr vollständige 12-Monats-Zeiträume ab. Der Wert der Anlagen kann in Abhängigkeit von der Marktentwicklung steigen oder fallen.

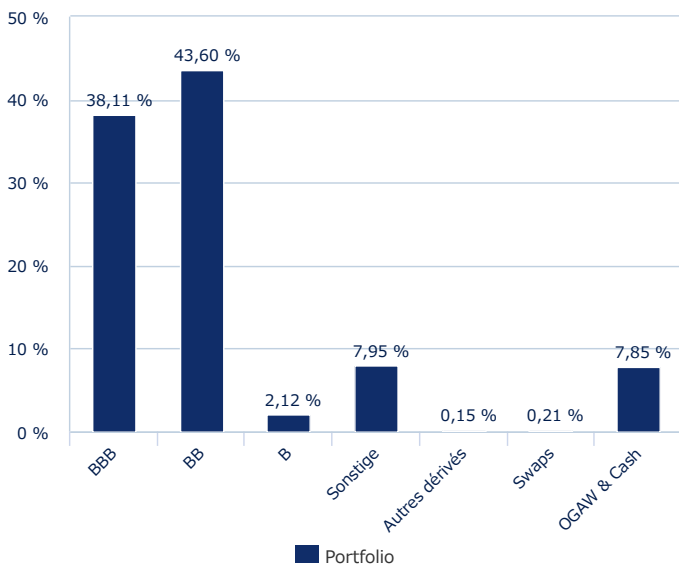
Analyse der Renditen (Quelle: Fund Admin)

	seit Auflegung
Maximaler Rückgang	-18,78%
Wiederaufholungsperiode (in Tagen)	238
Schlechtester Monat	03/2020
Schlechtester Monat	-11,18%
Bester Monat	04/2020
Bester Monat	6,28%

Die Entscheidung des Anlegers, in den beworbenen Fonds zu investieren, sollte alle Merkmale oder Ziele des Fonds berücksichtigen. Es gibt keine Garantie dafür, dass ESG-Aspekte die Anlagestrategie oder die Performance eines Fonds verbessern. Die Fonds fördern Umwelt- oder Sozialmerkmale, haben jedoch nicht das Ziel einer nachhaltigen Investition. Bitte beachten Sie die Amundi Responsible Investment Policy und die Amundi Sustainable Finance Disclosure Statement, die auf der [Amundi](https://www.amundi.com) Website verfügbar sind. Für produktspezifischere Informationen verweisen wir auf den Prospekt und das vorvertragliche Dokument (PCD) des Fonds, die auf [Amundi.com](https://www.amundi.com) verfügbar sind.

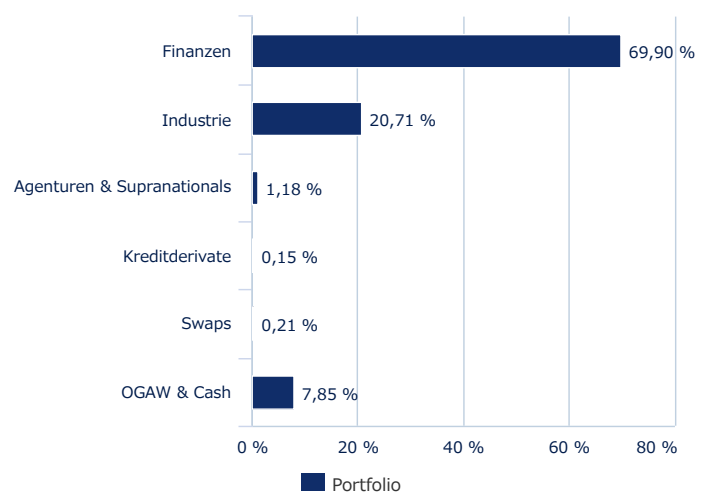
Aufteilung nach Emittenten (Quelle : Amundi)

% des Vermögen *



* Die Summe entspricht nicht unbedingt 100%

% des Vermögen *



* Die Summe entspricht nicht unbedingt 100%

MARKETING-ANZEIGEN ■

Hauptmerkmale (Quelle: Amundi)

Rechtsform	OGAW nach luxemburgischem Recht
Verwaltungsgesellschaft	Amundi Luxembourg SA
Externes Fondsmanagement	Amundi Asset Management
Depotbank	CACEIS Bank, Luxembourg Branch
Gründungsdatum des Teilfonds	18/12/2015
Auflagedatum der Anlageklasse	18/12/2015
Referenzwährung des Teilfonds	EUR
Referenzwährung der Anteilsklasse	EUR
Ertragsverwendung	(C) Thesaurierend (D) Ausschüttend
ISIN-Code	(C) LU1328849358 (D) LU1328849432
Reuters-Code	(C) LP68354228 (D) LP68354229
Bloomberg-Code	(C) ATHA2EC LX (D) AMBGHAE LX
Mindestanlagebetrag bei Erst-/Folgezeichnung	1 Tausendstel-Anteil(e)/Aktie(n) / 1 Tausendstel-Anteil(e)/Aktie(n)
Häufigkeit der Berechnung des Nettoinventarwerts	Täglich
Uhrzeit für den Handelsschluss	Anträge pro Tag T vor 14:00
Ausgabeaufschlag (maximal)	4,50%
Maximale direkte jährliche Verwaltungsgebühren	1,10% Inkl. Steuern
Erfolgsabhängige Gebühr	Nein
Rücknahmeabschlag (maximal)	0,00%
Verwaltungsgebühren und sonstige Verwaltungs- oder Betriebskosten	1,48%
Transaktionskosten	0,84%
Umwandlungsgebühr	1,00 %
Empfohlene Mindestanlagedauer	5 Jahre
Übersicht zur Entwicklung des Referenzindex	08/06/2022 : 100.00% ESTR CAPITALISE (OIS) 22/09/2014 : 100.00% BLOOMBERG EURO AGGREGATE CORPORATE (E)

Die Kosteninformationen in diesem Bericht sind möglicherweise nicht vollständig und dem Fonds können andere Kosten entstehen. Weitere Informationen zu Kosten, Gebühren und anderen Ausgaben finden Sie im Prospekt und im PRIIPS KID, verfügbar unter Amundi.com.

©2026 Morningstar. Alle Rechte vorbehalten. Die hierin enthaltenen Informationen: (1) sind Eigentum von Morningstar und/oder seiner Content-Provider; (2) dürfen weder reproduziert noch weiterverteilt werden; (3) verstehen sich unter Ausschluss jeglicher Garantien für Richtigkeit, Vollständigkeit oder Aktualität. Weder Morningstar noch seine Content-Provider sind im Falle von Schäden oder Verlusten in Zusammenhang mit der Nutzung dieser Informationen haftbar. Die Wertentwicklungen in der Vergangenheit stellen keine Gewähr für zukünftige Ergebnisse dar. Nähere Angaben zum Morningstar-Rating : [Morningstar Ratings Infographic 2023.pdf](#)

MARKETING-ANZEIGEN

ESG-Wörterbuch

Nachhaltige Investments (SRI)

Nachhaltige Investments (Socially Responsible Investments, SRI) spiegeln die in den Anlageentscheidungen gesteckten Ziele hinsichtlich der nachhaltigen Entwicklung wider. Gleichzeitig kommen die Kriterien Umwelt, soziales Engagement und Unternehmensführung (ESG) zu den traditionellen Finanzkriterien hinzu.

Nachhaltige Investments zielen daher darauf ab, die wirtschaftliche Leistung sowie die sozialen und ökologischen Auswirkungen durch die Finanzierung von Unternehmen und öffentlichen Einrichtungen in Einklang zu bringen, die unabhängig von ihrem Unternehmenssektor zu einer nachhaltigen Entwicklung beitragen. Durch die Beeinflussung der Governance und des Verhaltens der Anteilseigner fördert SRI eine verantwortungsvolle Wirtschaft.

ESG Durchschnittsrating (Quelle : Amundi)

Rating für Umwelt, Soziales und Governance.

Des Portfolios³



Referenzindex³



Bewertung nach ESG Kriterien (Quelle: Amundi)

Umwelt	C
Sozial	C
Governance	C
Gesamtrating	C

Umfang der ESG¹ Analyse (Quelle: Amundi)

Anzahl Emittenten	145
Portfolioanteil der Unternehmen mit ESG-Rating in % ²	98,52%

SRI bei Amundi

Ein SRI-Portfolio hält folgende Regeln ein :

- 1-Ausschluss der Rating G ¹
- 2-Gesamt-Rating des Portfolios höher als das des Referenzindex/Anlageuniversums nach Ausschluss der am schlechtesten bewerteten 20% der Emittenten
- 3-Mindestens 90% des Portfolios verfügen über ein ESG-Rating ²

¹ Wird das Rating eines Emittenten auf G herabgestuft, hat der Vermögensverwalter drei Monate Zeit, das Wertpapier zu verkaufen. Für langfristige Investmentfonds gilt eine Schonfrist.

² Ausstehende ESG-konforme Wertpapiere ohne Bareinlagen.

MARKETING-ANZEIGEN ■

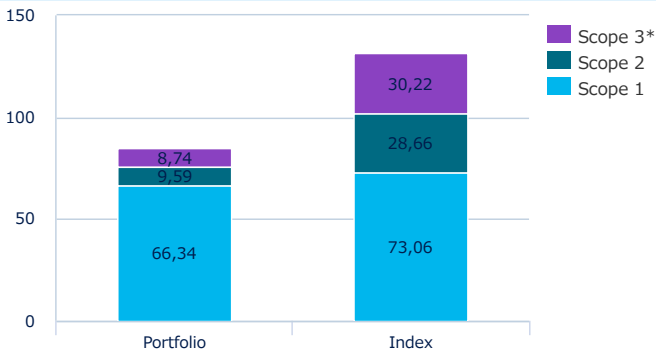
Fokus auf den Indikatoren für Umwelt, Soziales und Unternehmensführung

Neben der ESG-Gesamtbewertung des Portfolios und den Dimensionen E, S und G verwendet der Manager Impact-Indikatoren, um die ESG-Qualität seines Portfolios zu bewerten. Es wurden vier repräsentative Indikatoren für Umwelt, Soziales, Menschenrechte und Governance identifiziert. Das Mindestziel des Managers besteht darin, bei mindestens zwei der Indikatoren eine Qualitätsbewertung zu erzielen, die über der des Index liegt. Für diese 4 Indikatoren entspricht die Summe für das Portfolio/Anlageuniversum dem Durchschnitt der Unternehmen für diese Indikatoren, bereinigt um ihr Gewicht im Portfolio/Anlageuniversum.

Umwelt¹

Kohlenstoffintensität pro Million Euro Umsatz

Gesamtbetrag in Tonnen CO2/Mio. Euro (Portfolio/Index) : 84,67 / 131,94

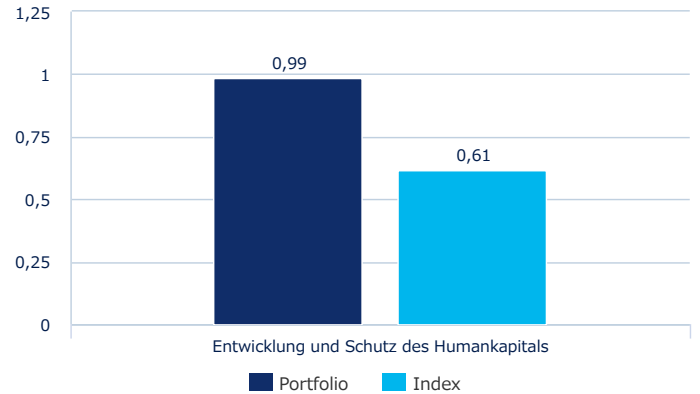


Dieser Indikator misst den Durchschnitt der Emissionen in Tonnen von CO2-Äquivalenten pro Ertragseinheit der Unternehmen (in Millionen Euro Umsatz).
* Quell: TRUCOST, nur Lieferanten der ersten Ebene

---- CO2 Intensity - %Rated/Rateable 93,13% 96,89%

Soziales²

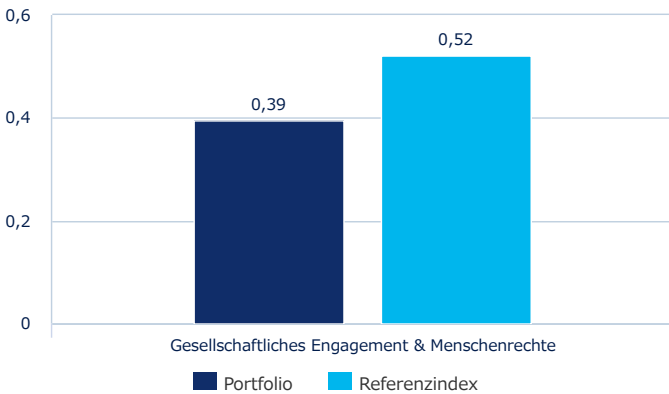
Entwicklung und Schutz des Humankapitals



% bewertet / bewertbar - Arbeitsbedingungen Punktzahl 95,82% 97,16%

Einhaltung der Menschenrechte³

Gemeinschaftliches Engagement & Menschenrechte



% bewertet / bewertbar – Engagement in der Gemeinschaft und Menschenrechte 19,18% 55,32%

Unternehmensführung⁴

ESG-Unternehmensstrategie



% bewertet / bewertbar – ESG-Unternehmensstrategie 93,52% 96,77%

MARKETING-ANZEIGEN ■

Quellen und Definitionen

1. Umweltindikator / Klimaindikator: Kohlenstoffemissionsintensität (in tCO₂ pro Million Euro investiert). Diese Daten werden von Trucost bereitgestellt. Sie entsprechen den jährlichen Emissionen von Unternehmen und werden in Tonnen CO₂-Äquivalent ausgedrückt, d.h. sie umfassen die sechs Treibhausgase, die im Kyoto-Protokoll definiert sind, deren Emissionen in das globale Erwärmungspotenzial (GWP) in CO₂-Äquivalent umgerechnet werden.

Definition der Bereiche:

- Bereich 1: Alle direkten Emissionen aus Quellen, die im Besitz des Unternehmens sind oder von diesem kontrolliert werden.
- Bereich 2: Alle indirekten Emissionen, die durch den Kauf oder die Produktion von Elektrizität, Dampf oder Wärme verursacht werden.
- Bereich 3: Alle anderen indirekten Emissionen, die sich entlang der Wertschöpfungskette befinden, sowohl upstream als auch downstream. Aus Gründen der Datenrobustheit hat Amundi beschlossen, Emissionen aus Aktivitäten upstream von Bereich 3 zu verwenden - Quelle: Trucost EEI-O-Modell (Input/Output-Modell, das auf die Trucost-Umwelt erweitert wurde).

2. Indikator für die Entwicklung und den Schutz des Humankapitals: Dieser Indikator berücksichtigt die Investitionen des Unternehmens in die Entwicklung des Humankapitals (Schulung, Karriereverwaltung) und die Arbeitsbedingungen, insbesondere in Bezug auf Gesundheit und Sicherheit. Datenquelle: Refinitiv.

3. Indikator für das Engagement der Gemeinschaft und die Menschenrechte: Dieser Indikator zielt darauf ab, die Entwicklung lokaler Gemeinschaften zu fördern. Teilnahme an Initiativen der Branche, um bewährte Praktiken im Zusammenhang mit dem direkten Umfeld des Unternehmens in entwickelten und aufstrebenden Ländern zu fördern. Und sicherstellen, dass grundlegende Menschenrechte, einschließlich des Rechts auf individuelle Freiheit (insbesondere in Ländern, in denen dies nicht garantiert ist), respektiert werden. Zwangsarbeit und Diskriminierung verbieten. Quelle: Refinitiv.

4. Indikator für die ESG-Strategie: Dieser Indikator berücksichtigt die Integration von Umwelt-, Sozial- und Governance-Faktoren in die Unternehmensstrategie und die Betriebsverfahren seiner Leitungsorgane. Datenquelle: Refinitiv.

MARKETING-ANZEIGEN ■

Wichtige Hinweise

Herausgegeben von Amundi Asset Management SAS. AMUNDI FUNDS (der „Fonds“) ist ein in Luxemburg registrierter Dachfonds, der nach den Gesetzen des Großherzogtums Luxemburg organisiert ist und von der Commission de Surveillance du Secteur Financier („CSSF“) reguliert wird, Registrierungsnummer B68.806.

Dies ist eine Marketing-Anzeige. Bitte lesen Sie den Prospekt /das Informationsdokument und das KIID, bevor Sie eine endgültige Anlageentscheidung treffen

Diese Unterlage dient ausschließlich Informationszwecken, ist keine Empfehlung, Finanzanalyse oder Beratung und stellt keine Aufforderung, Einladung oder Angebot zum Kauf oder Verkauf des Fonds in einer Gerichtsbarkeit dar, in der ein solches Angebot, eine solche Aufforderung oder Einladung rechtswidrig wäre.

Diese Informationen sind nicht zur Verbreitung bestimmt und stellen kein Angebot zum Verkauf oder eine Aufforderung zum Kauf von Wertpapieren oder Dienstleistungen in den Vereinigten Staaten oder in einem ihrer Hoheitsgebiete oder Besitztümer dar, die ihrer Rechtsprechung unterliegen, oder zu Gunsten einer US-Person (gemäß Definition im Fondsprospekt). Der Fonds wurde in den Vereinigten Staaten nicht gemäß dem Investment Company Act von 1940 registriert, und Anteile des Fonds sind in den Vereinigten Staaten nicht gemäß dem Securities Act von 1933 registriert. Daher darf diese Unterlage nur in Ländern verteilt oder verwendet werden, in denen dies erlaubt ist, sowie an Personen, die sie erhalten können, ohne gegen geltende gesetzliche oder regulatorische Anforderungen zu verstoßen, oder die die Registrierung von Amundi oder seiner verbundenen Unternehmen in diesen Ländern erfordern würde.

Bitte beachten Sie, dass die Verwaltungsgesellschaft Vorkehrungen für den Vertrieb von Aktien/Anteilen des Fonds in einem EU-Mitgliedstaat, für den sie eine Meldung gemacht hat, wieder rückgängig machen kann.

Investitionen sind mit Risiken verbunden. Der Entscheidung, in den beworbenen Fonds zu investieren, alle Eigenschaften oder Ziele des beworbenen Fonds berücksichtigt werden sollten, wie sie in seinem Prospekt oder in den Informationen beschrieben sind. **„Die frühere Wertentwicklung lässt nicht auf zukünftige Renditen schließen.“** Die Rendite und der Wert einer Anlage in den Fonds können steigen oder fallen und zum Verlust des ursprünglich investierten Betrags führen. Anleger sollten sich vor jeder Anlageentscheidung professionell beraten lassen, um die mit der Anlage verbundenen Risiken und deren Eignung festzustellen. Es liegt in der Verantwortung der Anleger, die geltenden rechtlichen Unterlagen zu lesen, insbesondere den aktuellen Verkaufsprospekt des Fonds. Zeichnungen des Fonds werden nur auf der Grundlage ihres aktuellen Verkaufsprospektes und/oder ggf. der wesentlichen Anlegerinformationen („KIID“) akzeptiert, die in der jeweiligen Landessprache der EU-Registrierungsländer verfügbar sind. Eine Zusammenfassung der Informationen zu Anlegerrechten und kollektiven Rechtsdurchsetzungsverfahren finden Sie in englischer Sprache auf der Seite zu aufsichtsrechtlichen Angelegenheiten unter <https://about.amundi.com/Metanav-Footer/Footer/Quick-Links/Legal-documentation>.

Informationen über nachhaltigkeitsrelevante Aspekte finden Sie unter <https://about.amundi.com/Metanav-Footer/Footer/Quick-Links/Legal-documentation>

Der Stand der Informationen in diesem Dokument entspricht dem oben im Dokument angegebenen Datum, sofern nicht anders angegeben.

© 2026 Morningstar. Alle Rechte vorbehalten. Die hierin enthaltenen Informationen: (1) sind Eigentum von Morningstar und/oder seinen Inhaltsanbietern; (2) dürfen nicht kopiert oder verbreitet werden; (3) bieten keine Garantie mit Blick auf ihre Richtigkeit, Vollständigkeit oder Aktualität. Weder Morningstar noch seine Inhaltsanbieter sind für Schäden oder Verluste verantwortlich, die sich aus der Nutzung dieser Informationen ergeben.

Österreich: Der Verkaufsprospekt des Fonds, die wesentlichen Anlegerinformationen (soweit anwendbar) in deutscher Sprache sowie der aktuelle Jahres- und Halbjahresbericht sind kostenlos bei Amundi Luxembourg S.A., 5 Allée Scheffer, L-2520 Luxemburg erhältlich oder unter www.amundi.at.

Bulgarien: Der Verkaufsprospekt des Fonds, die wesentlichen Anlegerinformationen (soweit anwendbar) sowie der aktuelle Jahres- und Halbjahresbericht sind kostenlos bei Amundi Luxembourg S.A., 5 Allée Scheffer, L-2520 Luxemburg erhältlich oder unter www.amundi.bg.

Belgien: Der Verkaufsprospekt des Fonds, die wesentlichen Anlegerinformationen (soweit anwendbar) sowie der aktuelle Jahres- und Halbjahresbericht sind kostenlos bei Amundi Luxembourg S.A., 5 Allée Scheffer, L-2520 Luxemburg erhältlich oder unter www.amundi.be.

Tschechische Republik: Der Verkaufsprospekt des Fonds, die wesentlichen Anlegerinformationen (soweit anwendbar) sowie der aktuelle Jahres- und Halbjahresbericht sind kostenlos bei Amundi Luxembourg S.A., 5 Allée Scheffer, L-2520 Luxemburg erhältlich oder unter www.amundi.cz.

Zypern: Der Verkaufsprospekt des Fonds, die wesentlichen Anlegerinformationen (soweit anwendbar) sowie der aktuelle Jahres- und Halbjahresbericht sind kostenlos bei Amundi Luxembourg S.A., 5 Allée Scheffer, L-2520 Luxemburg erhältlich oder unter www.amundi.cy.

Dänemark: Der Verkaufsprospekt des Fonds, die wesentlichen Anlegerinformationen (soweit anwendbar) sowie der aktuelle Jahres- und Halbjahresbericht sind kostenlos bei Amundi Luxembourg S.A., 5 Allée Scheffer, L-2520 Luxemburg erhältlich oder unter www.amundi.dk.

Finnland: Der Verkaufsprospekt des Fonds, die wesentlichen Anlegerinformationen (soweit anwendbar) sowie der aktuelle Jahres- und Halbjahresbericht sind kostenlos bei Amundi Luxembourg S.A., 5 Allée Scheffer, L-2520 Luxemburg erhältlich oder unter www.amundi.fi.

Frankreich: Der Verkaufsprospekt des Fonds, die wesentlichen Anlegerinformationen (soweit anwendbar) sowie der aktuelle Jahres- und Halbjahresbericht, sind kostenlos bei Amundi Luxembourg S.A., 5 Allée Scheffer, L-2520 Luxemburg erhältlich oder unter www.amundi.fr bzw. für Luxemburger Fonds unter www.amundi.lu oder bei der Zentralstelle für Amundi Funds und Amundi Index Solutions: CACEIS Bank, 89-91, rue Gabriel Péri, 92120 Montrouge, Frankreich / oder für First Eagle Amundi: Société Générale Bank & Trust, 9, Boulevard Haussmann, 75009 Paris, Frankreich.

Deutschland: Der Verkaufsprospekt des Fonds, die wesentlichen Anlegerinformationen (soweit anwendbar) sowie der aktuelle Jahres- und Halbjahresbericht sind kostenlos bei Amundi Luxembourg S.A., 5 Allée Scheffer, L-2520 Luxemburg erhältlich oder unter www.amundi.lu und www.amundi.de.

Griechenland: Der Verkaufsprospekt des Fonds, die wesentlichen Anlegerinformationen (soweit anwendbar) sowie der aktuelle Jahres- und Halbjahresbericht sind kostenlos bei Amundi Luxembourg S.A., 5 Allée Scheffer, L-2520 Luxemburg erhältlich oder unter www.amundi.gr.

Hongkong: Der Verkaufsprospekt des Fonds, die Schlüsselinformationen sowie der aktuelle Jahres- und Halbjahresbericht, sind kostenlos bei Amundi Hong Kong Limited, 9th Floor One Pacific Place, 88 Queensway, Hongkong erhältlich oder unter www.amundi.com.hk.

Ungarn: Der Verkaufsprospekt des Fonds, die wesentlichen Anlegerinformationen (soweit anwendbar) sowie der aktuelle Jahres- und Halbjahresbericht sind kostenlos bei Amundi Luxembourg S.A., 5 Allée Scheffer, L-2520 Luxemburg erhältlich oder unter www.amundi.hu.

Irland: Der Verkaufsprospekt des Fonds, die wesentlichen Anlegerinformationen (soweit anwendbar) sowie der aktuelle Jahres- und Halbjahresbericht sind kostenlos bei Amundi Luxembourg S.A., 5 Allée Scheffer, L-2520 Luxemburg erhältlich oder unter www.amundi.ie.

MARKETING-ANZEIGEN ■

Wichtige Hinweise

Italien: Der Verkaufsprospekt des Fonds, die wesentlichen Anlegerinformationen sowie der aktuelle Jahres- und Halbjahresbericht sind kostenlos bei Amundi Luxembourg S.A., 5 Allée Scheffer, L-2520 Luxemburg erhältlich oder unter www.amundi.lu und www.amundi.it.

Japan: Der Verkaufsprospekt des Fonds, die Schlüsselinformationen sowie der aktuelle Jahres- und Halbjahresbericht sind kostenlos bei den offiziellen Vertriebsstellen des Fonds erhältlich oder zusammen mit den geltenden regulatorischen Informationen unter www.amundi.com.hk.

Liechtenstein: Der Verkaufsprospekt des Fonds, die wesentlichen Anlegerinformationen (soweit anwendbar) sowie der aktuelle Jahres- und Halbjahresbericht sind kostenlos bei Amundi Luxembourg S.A., 5 Allée Scheffer, L-2520 Luxemburg erhältlich oder unter www.amundi.lu.

Luxemburg: Der Verkaufsprospekt des Fonds, die wesentlichen Anlegerinformationen (soweit anwendbar) sowie der aktuelle Jahres- und Halbjahresbericht sind kostenlos bei Amundi Luxembourg S.A., 5 Allée Scheffer, L-2520 Luxemburg erhältlich oder bei www.amundi.lu.

Macau: Der Verkaufsprospekt des Fonds, die Schlüsselinformationen sowie der aktuelle Jahres- und Halbjahresbericht sind kostenlos bei Amundi Hong Kong Limited, 9th Floor One Pacific Place, 88 Queensway, Hongkong erhältlich oder unter www.amundi.com.hk.

Niederlande: Der Verkaufsprospekt des Fonds, die wesentlichen Anlegerinformationen (soweit anwendbar) sowie der aktuelle Jahres- und Halbjahresbericht sind kostenlos bei Amundi Luxembourg S.A., 5 Allée Scheffer, L-2520 Luxemburg erhältlich oder unter www.amundi.nl.

Norwegen: Der Verkaufsprospekt des Fonds, die wesentlichen Anlegerinformationen (soweit anwendbar) sowie der aktuelle Jahres- und Halbjahresbericht sind kostenlos bei Amundi Luxembourg S.A., 5 Allée Scheffer, L-2520 Luxemburg erhältlich oder unter www.amundi.no.

Portugal: Anlagen in den Fonds bzw. seine Teilfonds müssen über eine offizielle Vertriebsstelle erfolgen, die bei der portugiesischen Börsenaufsicht (Comissão de Mercado de Valores Mobiliários oder CMVM) registriert ist. Der Verkaufsprospekt des Fonds, die wesentlichen Anlegerinformationen (soweit anwendbar) sowie der aktuelle Jahres- und Halbjahresbericht sind kostenlos bei Amundi Luxembourg S.A., 5 Allée Scheffer, L-2520 Luxemburg erhältlich oder unter www.amundi.pt.

Rumänien: Der Verkaufsprospekt des Fonds, die wesentlichen Anlegerinformationen (soweit anwendbar) sowie der aktuelle Jahres- und Halbjahresbericht sind kostenlos bei Amundi Luxembourg S.A., 5 Allée Scheffer, L-2520 Luxemburg erhältlich oder unter www.amundi.ro.

Singapur: Der Verkaufsprospekt des Fonds, die wesentlichen Anlegerinformationen (soweit anwendbar) sowie der aktuelle Jahres- und Halbjahresbericht sind kostenlos bei Amundi Luxembourg S.A., 5 Allée Scheffer, L-2520 Luxemburg erhältlich oder unter www.amundi.sg.

Slowakei: Der Verkaufsprospekt des Fonds, die wesentlichen Anlegerinformationen (soweit anwendbar) sowie der aktuelle Jahres- und Halbjahresbericht sind kostenlos bei Amundi Luxembourg S.A., 5 Allée Scheffer, L-2520 Luxemburg erhältlich oder unter www.amundi.sk.

Slowenien: Der Verkaufsprospekt des Fonds, die wesentlichen Anlegerinformationen (soweit anwendbar) sowie der aktuelle Jahres- und Halbjahresbericht sind kostenlos bei Amundi Luxembourg S.A., 5 Allée Scheffer, L-2520 Luxemburg erhältlich oder unter www.amundi.si.

Südkorea: Der Verkaufsprospekt des Fonds, die Schlüsselinformationen sowie der aktuelle Jahres- und Halbjahresbericht sind kostenlos bei Amundi Hong Kong Limited, 9th Floor One Pacific Place, 88 Queensway, Hongkong erhältlich oder unter www.amundi.com.hk.

Spanien: Anlagen in die Fonds oder seine Teilfonds müssen über eine registrierte spanische Vertriebsstelle erfolgen. Amundi Iberia SGIIC SAU ist die Hauptvertriebsstelle für den Fonds in Spanien, registriert unter der Nummer 31 im SGIIC-Register der CNMV mit Anschrift in Pº de la Castellana 1, Madrid 28046. Eine Liste aller spanischen Vertriebsstellen ist bei der CNMV unter www.cnmv.es erhältlich. Der neueste Verkaufsprospekt des Fonds, die wesentlichen Anlegerinformationen (soweit anwendbar) auf Spanisch sowie weitere offizielle Unterlagen sind kostenlos am eingetragenen Sitz der Verwaltungsgesellschaft erhältlich oder unter www.amundi.es.

Schweden: Der Verkaufsprospekt des Fonds, die wesentlichen Anlegerinformationen (soweit anwendbar) sowie der aktuelle Jahres- und Halbjahresbericht sind kostenlos bei Amundi Luxembourg S.A., 5 Allée Scheffer, L-2520 Luxemburg erhältlich oder unter www.amundi.se.

Schweiz: Vertreter und Zahlstelle für Fonds, die in der Schweiz zum Vertrieb zugelassen sind, sind für Amundi Funds und First Eagle Amundi: Vertreter - CACEIS (Schweiz) SA und Zahlstelle - CACEIS Bank, Filiale Nyon, beide in 35 Route de Signy, Case postale 2259, CH-1260 Nyon; KBI Institutional Fund ICAP: Vertreter - ACOLIN Fund Services AG, Affolternstraße 56, CH-8050 Zürich und Zahlstelle - NPB Neue Privat Bank AG, Limmatquai 1, CH-8001 Zürich. Kostenlose Exemplare des Verkaufsprospektes, der wesentlichen Anlegerinformationen (sofern anwendbar), der Jahres- und Halbjahresberichte, Verwaltungsvorschriften und weitere Informationen sind an der oben angegebenen Anschrift des Vertreters erhältlich.

Taiwan: Die chinesische Übersetzung des Verkaufsprospektes des Fonds sowie die Broschüre für Investoren und der aktuelle Jahres- und Halbjahresbericht sind kostenlos erhältlich unter www.amundi.com.tw.

Großbritannien: Der AMUNDI FUNDS EURO SUBORDINATED BOND RESPONSIBLE (der „Teilfonds“) ist ein Teilfonds des Fonds und wurde von der Financial Conduct Authority (der „FCA“) zum Vertrieb in Großbritannien zugelassen. Vertriebsstellen oder Plattformen können den neuesten Verkaufsprospekt, die wesentlichen Anlegerinformationen (KIID) (sofern anwendbar), die Satzung sowie die Jahres- und Halbjahresberichte kostenlos beim Facility Agent (Amundi (UK) Limited, 77 Coleman Street, London, EC2R 5BJ, Großbritannien) oder unter www.amundi.lu anfordern. Der neueste Verkaufsprospekt, einschließlich der Risikofaktoren des Teilfonds sowie die wesentlichen Anlegerinformationen (KIID), soweit anwendbar, sollten eingesehen werden, bevor ein Investment in den Fonds in Betracht gezogen wird. Amundi (UK) Limited ist von der FCA unter der Nummer 114503 zugelassen und reguliert. Dies kann unter <https://register.fca.org.uk/> geprüft werden und Einzelheiten zum Umfang der Regulierung durch die FCA sind auf Anfrage erhältlich. Amundi (UK) Limited ist nicht zum Verkauf an Privatanleger berechtigt. Privatanleger müssen ihre Investitionen über eine ordnungsgemäß zugelassene Vertriebsstelle oder Plattform tätigen und von dieser Vertriebsstelle oder Plattform die vorstehend genannten Informationen zu den Fonds und Teilfonds einholen. Britische Anleger genießen keinerlei Schutz im Rahmen des britischen Financial Services Compensation Scheme. Es besteht kein Anspruch, eine Vereinbarung zum Kauf von Fondsanteilen gemäß Abschnitt 15 des Conduct of Business Sourcebook der FCA zu kündigen.

In **Chile** und **Peru** ist dieses Dokument zur Verwendung durch Administradora de Fondos de Pensiones /Verwaltungsgesellschaften von Pensionsfonds und andere institutionelle Anleger zugelassen.

In **Mexiko** ist dieses Dokument für institutionelle Anleger freigegeben. Es darf nicht an Dritte oder an die Öffentlichkeit weitergegeben werden.

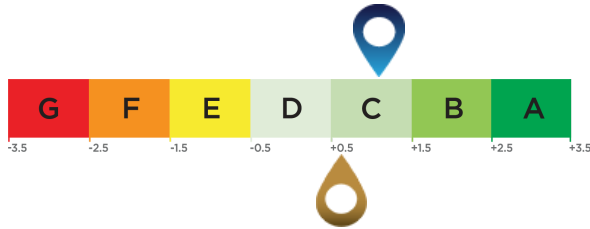
USA und US-Offshore (zugelassene Jurisdiktionen): Victory Capital Services, Inc., ein in den USA registrierter Broker-Dealer, erbringt Marketingdienstleistungen im Zusammenhang mit der Vertriebsförderung von Produkten, die von Amundi Asset Management oder dessen Tochtergesellschaften oder Victory Capital Management Inc. verwaltet werden. Victory Capital Services, Inc. vermarktet diese Produkte an Finanzintermediäre, sowohl innerhalb als auch außerhalb der USA (in Jurisdiktionen, in denen dies erlaubt ist), die diese Produkte wiederum zum Verkauf an Personen anbieten, die keine US-Personen sind. Victory Capital Services, Inc. arbeitet ausschließlich mit Finanzintermediären zusammen und betreibt kein Einzelhandelsgeschäft. Einzelpersonen wird empfohlen, vor jeglichen Investitions- oder Finanzentscheidungen oder dem Kauf von Finanz-, Wertpapier- oder investitionsbezogenen Produkten oder Dienstleistungen, einschließlich der in diesen Materialien beschriebenen Produkte oder Dienstleistungen, Rat bei ihren Finanz-, Rechts-, Steuer- und anderen geeigneten Beratern einzuholen.

MARKETING-ANZEIGEN ■

ESG Durchschnittsrating (Quelle : Amundi)

Rating für Umwelt, Soziales und Governance.

ESG-Anlageuniversum: BLOOMBERG BARCLAYS EURO-AGG CORPORATE Total Return Index in Euro



Bewertung des Anlageportfolios: 1,07

Bewertung des ESG-Anlageuniversums¹: 0,61

ESG-Wörterbuch

ESG-Kriterien

Es handelt sich um nicht-finanzielle Kriterien, die zur Bewertung der Praktiken von Unternehmen, Staaten oder Körperschaften in den Bereichen Umwelt, soziales Engagement und Unternehmensführung eingesetzt werden:

- "E" für die Umwelt (Energie- und Gasverbrauch, Wasser- und Abfallwirtschaft usw.)
- "S" für Soziales / Gesellschaft (Achtung der Menschenrechte, Gesundheit und Sicherheit am Arbeitsplatz usw.)
- "G" für Governance (Unabhängigkeit des Verwaltungsrats, Achtung der Aktionärsrechte usw.)

ESG Rating

ESG-Rating des Emittenten: Jeder Emittent wird anhand von ESG-Kriterien bewertet und erhält einen quantitativen Score, der auf dem Branchendurchschnitt basiert. Aus dem Score wird ein Rating auf einer Skala von A bis G abgeleitet, wobei A dem besten und G dem schlechtesten Rating entspricht. Die Methodik von Amundi ermöglicht eine umfassende, standardisierte und systematische Analyse von Emittenten über alle Anlageregionen und Anlageklassen (Aktien, Anleihen, etc.) hinweg.

ESG-Rating des Anlageuniversums und des Portfolios: Das Portfolio und das Anlageuniversum erhalten einen ESG-Score und ein ESG-Rating (von A bis G). Der ESG-Score ist der gewichtete Durchschnitt der Scores der Emittenten, berechnet anhand ihrer relativen Gewichtung im Anlageuniversum bzw. im Portfolio, unter Ausschluss von liquiden Mitteln und Emittenten ohne Rating.

ESG-Mainstreaming bei Amundi

Amundi-Portfolios, die standardmäßig ESG-Kriterien berücksichtigen, halten nicht nur die Richtlinie für verantwortungsbewusstes Investieren⁴ von Amundi ein. Sie haben darüber hinaus ein ESG-Performanceziel, das vorsieht, für die Portfolios eine höhere ESG-Bewertung als für das entsprechende Anlageuniversum zu erzielen.

¹ Die Bezugsgröße für das Anlageuniversum ist entweder als Referenzindikator des Fonds definiert oder als Index, der das ESG-bezogene verfügbare Anlageuniversum repräsentiert.
² Prozentualer Anteil der Wertpapiere mit Amundi ESG-Rating am Gesamtportfolio (als Gewichtung angegeben)
³ Prozentualer Anteil der Wertpapiere, für die eine ESG-Bewertungsmethode angewendet wird, am Gesamtportfolio (als Gewichtung angegeben)
⁴ Das aktualisierte Dokument steht unter <https://www.amundi.com/int/ESG> zur Verfügung.

WELTKUGELN



Das Nachhaltigkeitsniveau ist eine von Morningstar entwickelte Bewertungskennzahl, um das Verantwortungsbewusstsein eines Fonds unabhängig, basierend auf den Werten im Portfolio zu messen. Die Bewertung reicht von sehr niedrig (1 Weltkugel) bis sehr hoch (5 Weltkugeln).

Quelle: Morningstar © Die Nachhaltigkeitsbewertung berechnet und zwar basierend auf den von Sustainalytics bereitgestellten ESG-Risikoanalysen für die Unternehmen, die in die Berechnung der Nachhaltigkeitsbewertung von Morningstar einfließen. © 2026 Morningstar. Alle Rechte vorbehalten. Die Informationen in diesem Dokument: (1) sind Eigentum von Morningstar und/oder seiner Inhaltsanbieter; (2) dürfen weder vervielfältigt noch weitergegeben werden und (3) die Richtigkeit, Vollständigkeit und Aktualität dieser Informationen wird nicht garantiert. Weder Morningstar noch seine Inhaltsanbieter übernehmen Verantwortung für Schäden oder Verluste, die aus der Verwendung dieser Informationen entstehen. Die Wertentwicklung in der Vergangenheit ist keine Garantie für zukünftige Ergebnisse. Weitere Informationen über das Rating von Morningstar finden Sie auf der Website des Unternehmens unter www.morningstar.com.