

CARATTERISTICHE PRINCIPALI (Fonte : Grupo Amundi)

Prima data di NAV : 13/03/2017
Forma giuridica : OICVM Lussemburghese
Indice Reference : 100% MSCI WORLD
Valuta : EUR
Tipologia dei dividendi : Capitalizzazione
Codice ISIN : LU1565312433
Orizzonte d'investimento minimo consigliato : 5 anni
Profilo di rischio (KIID) :

Indicatore di rischio(Fonte : Fund Admin)



Rischio più basso

Rischio più alto

! L'indicatore di rischio presuppone che il prodotto sia mantenuto per 5 anni. L'indicatore sintetico di rischio è un'indicazione orientativa del livello di rischio di questo prodotto rispetto ad altri prodotti. Esso esprime la probabilità che il prodotto subisca perdite monetarie a causa di movimenti sul mercato o a causa della nostra incapacità di pagarvi quanto dovuto.

INFORMAZIONI CHIAVE (Fonte : Grupo Amundi)

Valore quota (NAV) : 217,47 (EUR)
Patrimonio in gestione : 2.923,55 (milioni EUR)
Ultima cedola : -

ALTRE INFORMAZIONI (Fonte : Grupo Amundi)

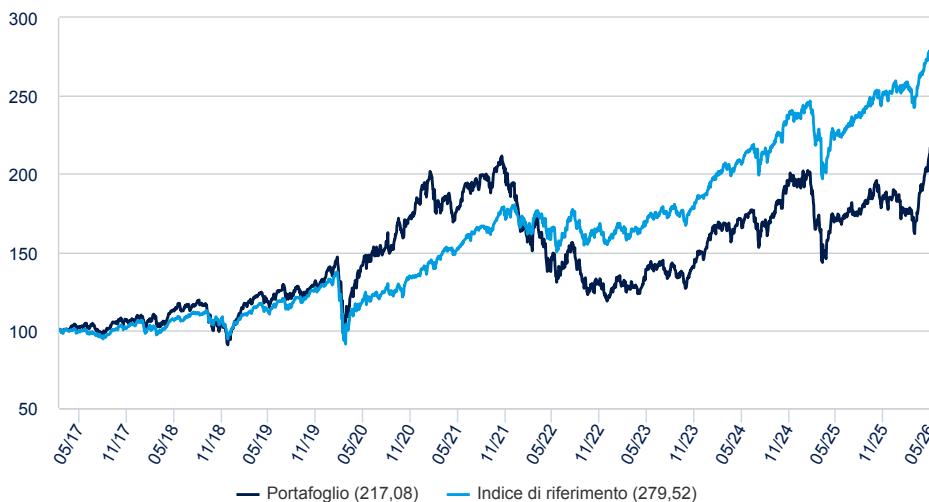
Società di gestione : CPR ASSET MANAGEMENT
Banca depositaria / Amministratore : CACEIS Bank, Luxembourg Branch / CACEIS Fund Administration Luxembourg

STRATEGIA DI INVESTIMENTO (Fonte : Grupo Amundi)

L'obiettivo d'investimento è sovraperformare i mercati azionari globali su un periodo a lungo termine (minimo di cinque anni), investendo in azioni di società capaci di creare o trarre vantaggio - totalmente o parzialmente - da modelli aziendali dirompenti.

ANALISI DEI RENDIMENTI (Fonte : Fund Admin)

Evoluzione della performance (base 100) * dal 13/03/2017 al 29/05/2026 (Fonte : Fund Admin)



Resi Annualizzati * (Fonte : Fund Admin)

	Da inizio anno	1 mese	3 mesi	1 anno	3 anni	5 anni	Dal
A partire dal	31/12/2025	30/04/2026	27/02/2026	30/05/2025	31/05/2023	28/05/2021	13/03/2017
Portafoglio	18,49%	13,54%	23,84%	27,31%	16,18%	3,99%	8,77%
Benchmark	11,20%	5,10%	8,55%	24,02%	18,29%	12,89%	11,80%
Scostamento	7,30%	8,44%	15,30%	3,28%	-2,11%	-8,90%	-3,02%

Performance annuale * (Fonte : Fund Admin)

	2025	2024	2023	2022	2021	2020	2019	2018	2017	2016
Portafoglio	-4,33%	27,60%	24,99%	-37,81%	5,33%	40,19%	36,36%	-8,74%	-	-
Benchmark	6,77%	26,60%	19,60%	-12,78%	31,07%	6,33%	30,02%	-4,11%	-	-
Scostamento	-11,10%	1,01%	5,40%	-25,04%	-25,74%	33,86%	6,34%	-4,63%	-	-

* Le performance (cumulate) sono al lordo degli oneri fiscali e al netto di costi/commissioni. Le performance riportate si riferiscono a periodi completi di 12 mesi per ciascun anno civile. Per i periodi superiori a un anno le performance sono annualizzate, ovvero ricondotte su base annua (365 giorni). Le performance passate non sono indicative delle performance future. Il valore degli investimenti può variare al rialzo o al ribasso in base all'evoluzione dei mercati.

VOLATILITÀ (Fonte : Fund Admin)

	1 anno	3 anni	5 anni	Data di lancio
Volatilità	17,74%	19,21%	20,23%	20,79%
Volatilità dei benchmark	8,80%	12,10%	12,89%	14,72%

La volatilità è un indicatore statistico che misura l'ampiezza delle variazioni di un attivo rispetto alla sua media. dati annualizzati

CARATTERISTICHE QUOTA E SPESE (Fonte : Gruppo Amundi)

Frequenza di calcolo della quota : Giornaliera

Sottoscr. minima iniziale : 1 millesimo/i di azione/quota

Sottoscr. minime successive :

1 millesimo/i di azione/quota

Spese di sottoscrizione : 0,00%

Spese di rimborso : 0,00%

Commissioni di gestione e altri costi

amministrativi o di esercizio :

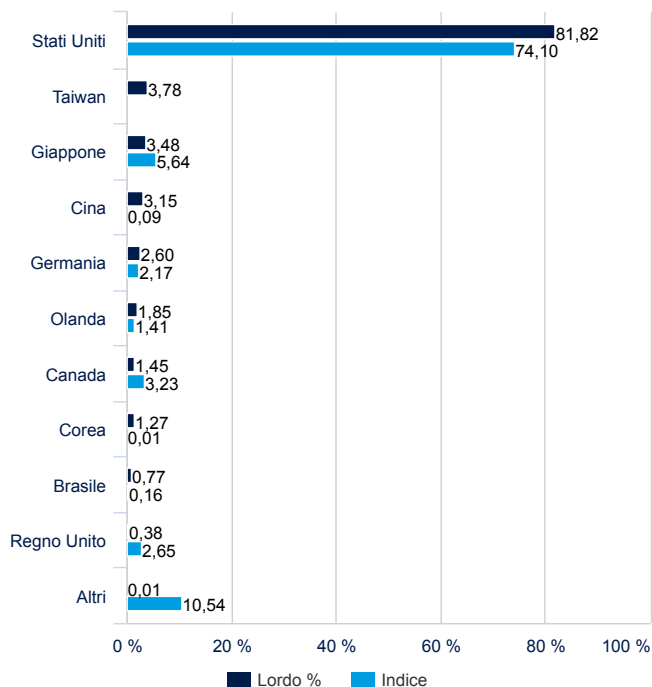
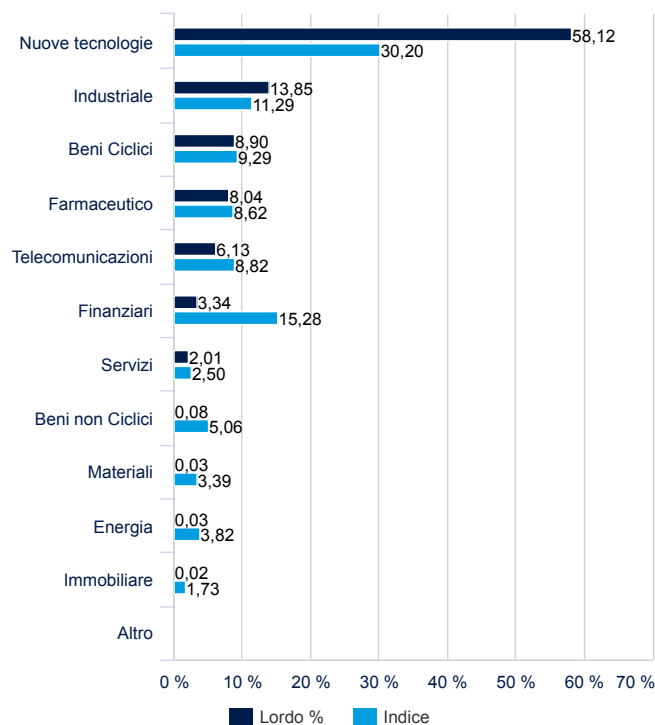
3,30%

Commissioni legate al rendimento : Si

Tutti i dettagli sono disponibili nel Documento di Informazione Chiave degli Investitori (KIID).

COMPOSIZIONE DEL PORTAFOGLIO (Fonte : Gruppo Amundi)**Componente Azionaria****ALLOCAZIONE GEOGRAFICA**

(Fonte : Gruppo Amundi)

**ALLOCAZIONE SETTORIALE** (Fonte : Gruppo Amundi)

Numero emittenti (esclusa la liquidità) : 67

In percentuali dell'attivo. Esclusi gli OICVM.

PRINCIPALI POSIZIONI IN PORTAFOGLIO

(Fonte : Gruppo Amundi) *

	Settore MSCI	Peso	Scostamento/Benchmark
NVIDIA CORP	Nuove tecnologie	5,90%	0,15%
AMAZON.COM INC	Beni Ciclici	5,05%	2,14%
ALPHABET INC CL A	Telecomunicazioni	4,97%	2,46%
BROADCOM INC	Nuove tecnologie	3,94%	1,82%
TAIWAN SEMICONDUCTOR-SP ADR	Nuove tecnologie	3,78%	3,78%
MICRON TECHNOLOGY INC	Nuove tecnologie	3,02%	1,87%

La presente comunicazione è diretta, con finalità puramente informative, esclusivamente ai sottoscrittori del Fondo. La presente informativa non costituisce una comunicazione di marketing né una raccomandazione o suggerimento, implicito o esplicito, rispetto ad una strategia di investimento avente oggetto strumenti finanziari, né una sollecitazione o offerta, né consulenza in materia di investimenti, legale, fiscale o di altra natura. I dati riportati nel presente documento si riferiscono al passato. Si raccomanda la lettura della relazione di gestione o della relazione semestrale più recenti per maggiori informazioni sulla politica di investimento concretamente posta in essere. Investire comporta dei rischi: i rendimenti passati non sono indicativi di quelli futuri. Il valore dell'investimento e il rendimento che ne deriva sono soggetti a fluttuazioni e possono aumentare così come diminuire. Di conseguenza, i sottoscrittori (o i potenziali sottoscrittori) dei fondi possono perdere tutto o parte del capitale inizialmente investito. Prima di adottare qualsiasi decisione di investimento ed operare una scelta informata in merito all'opportunità di investire è necessario leggere attentamente le Informazioni Chiave per gli Investitori (KIID), il Prospetto, il Regolamento di gestione e il Modulo di sottoscrizione. Tali

documenti citati sono disponibili in italiano. La Società non si assume alcuna responsabilità per l'uso improprio delle informazioni contenute nel presente materiale informativo. Il contenuto della presente comunicazione riporta dati puntuali ed elaborazioni relative alla data in esso indicata. Una sintesi delle informazioni sui diritti degli investitori e sui meccanismi di ricorso collettivo è reperibile in lingua inglese al seguente link: <https://about.amundi.com/Metnav-Footer/Footer/Quick-Links/Legal-documentation>. La società di gestione può decidere di ritirare la notifica delle disposizioni adottate per la commercializzazione di quote/azioni in uno Stato membro rispetto alle quali aveva precedentemente effettuato una notifica. Il presente documento non è rivolto a «U.S. Person» come definita nel U.S. «Regulation S» della SEC e nel Prospetto. CPR Invest è una società di investimento a capitale variabile di diritto lussemburghese, n. di iscrizione RCS B-189.795, autorizzata alla commercializzazione al pubblico dalla CSSF (Commission de Surveillance du Secteur Financier du Luxembourg) ed offerta in Italia in conformità alle applicabili disposizioni tempo per tempo vigenti.

**INVEST
FOR**