

AMUNDI S.F. - DIVERSIFIED SHORT-TERM BOND SELECT - A EUR

FACTSHEET

Marketing-
Anzeige

31/03/2026

ANLEIHEN ■

Anlageziel

Anlageziel: Strebt über die empfohlene Haltedauer eine Wertsteigerung Ihrer Anlage sowie Erträge an.

Portfoliowertpapiere: Der Teilfonds investiert hauptsächlich in eine breite Auswahl an Anleihen von Emittenten aus der Eurozone mit Investment Grade, einschließlich staatlicher Emittenten und Unternehmen, sowie in Geldmarktpapiere. Diese lauten entweder auf Euro oder auf andere Währungen, sofern das Währungsrisiko gegenüber dem Euro abgesichert ist. Der Teilfonds strebt eine Senkung des Zinsrisikos mithilfe von variabel verzinslichen Anleihen, kurzfristigen Anleihen und Zinsabsicherungstechniken an, indem er derivative Instrumente wie zum Beispiel Zinsswaps oder -Futures verwendet. Der Teilfonds zielt darauf ab, die Zinsduration in einer Spanne von -2 bis +2 Jahr zu halten. Der Teilfonds kann bis zu 35 % seines Vermögens in Anleihen ohne Investment Grade investieren. Davon ausgenommen sind Wertpapiere, die kein Rating einer internationalen Ratingagentur besitzen. Der Teilfonds kann bis zu 20 % seines Vermögens in forderungsbesicherten Wertpapieren und bis zu 10 % in bedingten Wandelanleihen anlegen. Der Teilfonds kann hauptsächlich in nachrangige Wertpapiere investieren, die von Unternehmen aus der Eurozone emittiert werden. Der Teilfonds kann Derivate einsetzen, um verschiedene Risiken zu verringern, für eine effiziente Portfolioverwaltung, und als Mittel, um ein Engagement in verschiedenen Vermögenswerten, Märkten oder Ertragsströmen zu erlangen.

Wertentwicklung (Quelle: Fondsadministrator) - Die frühere Wertentwicklung lässt nicht auf zukünftige Renditen schließen.

Performanceentwicklung (Basis: 100) * von 23/03/2018 bis 31/03/2026 (Quelle: Fund Admin)



Wertentwicklung (nach Abzug von Gebühren) * (Quelle: Fund Admin)

seit dem	seit dem	1 Monat	3 Monate	1 Jahr	3 Jahre	5 Jahre	10 Jahre	seit dem
	31/12/2025	27/02/2026	31/12/2025	31/03/2025	31/03/2023	31/03/2021	-	23/03/2018
Portfolio ohne Ausgabeaufschlag	-1,11%	-1,65%	-1,11%	2,92%	18,10%	14,61%	-	15,50%

Die folgenden Informationen ergänzen die oben aufgeführten Leistungsdaten und sollten nur in Verbindung mit diesen gelesen werden.

Jährliche Wertentwicklung* (Quelle: Fund Admin)

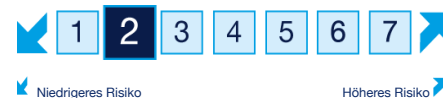
	2025	2024	2023	2022	2021	2020	2019	2018	2017	2016
Portfolio ohne Ausgabeaufschlag	4,64%	7,55%	4,76%	-2,02%	0,52%	0,42%	2,54%	-	-	-

* Quelle: Fondsadministrator. Die angegebene Wertentwicklung deckt für jedes Kalenderjahr vollständige 12-Monats-Zeiträume ab. Der Wert der Anlagen kann in Abhängigkeit von der Marktentwicklung steigen oder fallen. Annualisierte Performance (Basis: 365 Tage) bei Zeiträumen von mehr als einem Jahr.

Wesentliche Informationen (Quelle: Amundi)

Nettoinventarwert (NAV) : 57,75 (EUR)
 Datum des NAV : 31/03/2026
 Fondsvolumen : 2.271,82 (Millionen EUR)
 ISIN-Code : LU1706854152
 Bloomberg-Code : PDSAEND LX
 Referenzindex :
Nicht an einer Benchmark orientierter Fonds
 Morningstar-Rating © : 5
 Morningstar-Kategorie © :
EAA FUND EUR DIVERSIFIED BOND - SHORT TERM
 Anzahl der Fonds der Kategorie : 574
 Datum des Ratings : 28/02/2026
 Auflegedatum der Anlageklasse : 23/03/2018

Risiko-indikator (Quelle: Fund Admin)



Der Risiko-Indikator beruht auf der Annahme, dass Sie das Produkt für 3 Jahre lang halten. Der Gesamtrisikoindikator hilft Ihnen, das mit diesem Produkt verbundene Risiko im Vergleich zu anderen Produkten einzuschätzen. Er zeigt, wie hoch die Wahrscheinlichkeit ist, dass Sie bei diesem Produkt Geld verlieren, weil sich die Märkte in einer bestimmten Weise entwickeln oder wir nicht in der Lage sind, Sie auszubehalten.

Wir haben dieses Produkt auf einer Skala von 1 bis 7 in die Risikoklasse 2 eingestuft, wobei 2 einer niedrigen Risikoklasse entspricht. Das Risiko potenzieller Verluste aus der künftigen Wertentwicklung wird als niedrig eingestuft. Bei ungünstigen Marktbedingungen ist es äußerst unwahrscheinlich, dass unsere Fähigkeit beeinträchtigt wird, Sie auszuzahlen. Zusätzliche Risiken: Das Marktliquiditätsrisiko könnte die Schwankungen der Wertentwicklung des Produkts verstärken. Dieses Produkt beinhaltet keinen Schutz vor künftigen Marktentwicklungen, sodass Sie das angelegte Kapital ganz oder teilweise verlieren könnten. Neben den im Risikoindikator einberechneten Risiken können sonstige Risiken die Wertentwicklung des Teilfonds beeinträchtigen. Weitere Informationen finden Sie im Prospekt des Amundi S.F.

©2026 Morningstar. Alle Rechte vorbehalten. Die hierin enthaltenen Informationen: (1) sind Eigentum von Morningstar und/oder seiner Content-Provider; (2) dürfen weder reproduziert noch weiterverteilt werden; (3) verstehen sich unter Ausschluss jeglicher Garantien für Richtigkeit, Vollständigkeit oder Aktualität. Weder Morningstar noch seine Content-Provider sind im Falle von Schäden oder Verlusten in Zusammenhang mit der Nutzung dieser Informationen haftbar. Die Wertentwicklungen in der Vergangenheit stellen keine Gewähr für zukünftige Ergebnisse dar. Nähere Angaben zum Morningstar-Rating : [Morningstar Ratings Infographic 2023.pdf](#)

ANLEIHEN

Das Investmentteam



Hervé Boiral
Verantwortlicher KreditEuro

Rentenkennzahlen (Quelle: Amundi)

	Fonds
Modifizierte Duration (in Jahren)	1.43
Spread Duration (in Jahren)	3.55
Renditen	4.33
Durchschnittliche Restlaufzeit (Jahre)	3.31
Durchschnittlicher Kupon (%)	0.04
Durchschnittliche Bonität	BBB

Die Tabelle Rentenkenzahlen berücksichtigt den Anteil an Derivaten.

Gleitende(r) Indikator(en) (Quelle: Fund Admin)

	1 Jahr	3 Jahre	5 Jahre
Portfolio Volatilität	1,90%	1,80%	2,54%
Referenzindex Volatilität	0,03%	0,11%	-
Tracking Error ex-post	1,90%	1,78%	-
Information Ratio	0,44	1,49	-
Sharpe Ratio	0,44	1,48	0,37

* Die Volatilität ist ein statistischer Indikator, der die Schwankungen eines Vermögenswerts um seinen Mittelwert misst. Beispielsweise entspricht eine Marktschwankung von +/- 1,5% pro Tag einer Volatilität von 25% pro Jahr. Je höher die Volatilität, desto höher das Risiko.

Analyse der Renditen (Quelle: Fund Admin)

	seit Auflegung
Maximaler Rückgang	-8,36%
Wiederaufholungsperiode (in Tagen)	252
Schlechtester Monat	03/2020
Schlechtester Monat	-6,49%
Bester Monat	04/2020
Bester Monat	2,61%

Portfolioanalyse (Quelle: Amundi)

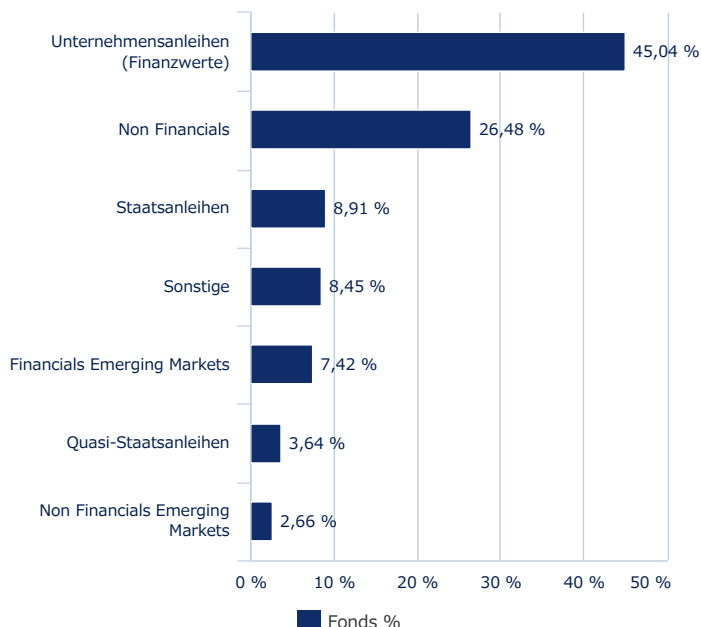
Gesamtzahl der Positionen 176

Länder (Quelle: Amundi) *

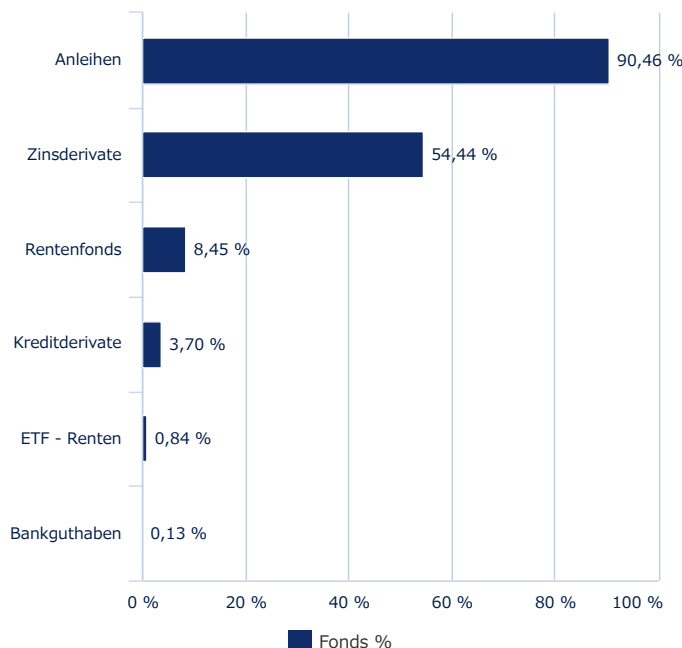
	Kredit Exp. in %	BM %	Zins Exp. in %	Eff. Dur. (Jahre)	Spr. Dur. (Jahre)
Sonstige	18,96%	-	0,00%	0,65	0,62
Frankreich	18,15%	-	0,00%	0,69	0,65
Vereinigte Staaten	9,55%	-	-0,94%	0,33	0,32
Deutschland	9,35%	-	-12,07%	0,32	0,30
Finnland	8,91%	-	0,00%	0,00	0,00
Vereinigtes Königreich	6,57%	-	-0,57%	0,24	0,23
Italien	6,03%	-	18,77%	0,64	0,62
Tschechische Republik	3,60%	-	0,00%	0,11	0,11
Niederlande	3,37%	-	0,00%	0,15	0,14
Österreich	3,32%	-	0,00%	0,11	0,10
Spanien	2,64%	-	0,00%	0,09	0,09

* Die Tabelle Länder berücksichtigt den Anteil an Kredit- und Zinsderivaten.

Portfolioaufteilung nach Segmenten (Quelle: Amundi)



Portfoliostruktur (in % netto, Quelle: Amundi)



▲ Die Tabelle Portfolioaufteilung nach Segmenten berücksichtigt den Anteil an Kreditderivaten.

ANLEIHEN ■

Duration nach Laufzeit (in Jahren) und Bonität (Quelle: Amundi)

	<1 Jahr	1-3 Jahre	3-7 Years	7-11 Jahre	11+ Jahre	Gesamt
Credit Derivatives	-	-	-0,01	-	-	-0,01
A	-	-	-0,01	-	-	-0,01
Nicht bewertet	-	-	0,00	-	-	0,00
Bonds	0,02	0,48	2,35	-	-	2,85
A	-	0,01	0,27	-	-	0,28
Nicht bewertet	-	-	0,02	-	-	0,02
BB	-	0,11	0,29	-	-	0,40
B	0,00	0,00	-	-	-	0,01
AA	0,00	-	-	-	-	0,00
BBB	0,02	0,36	1,77	-	-	2,14
Int Rate	-	1,28	-2,51	0,02	-0,37	-1,58
Total	0,02	3,98	-0,17	0,02	-0,37	3,49

▲ Für die Tabelle Duration nach Laufzeit (in Jahren) und Bonität (Quelle: Amundi) wird das Rating von S&P, Moodys, Fitch, KBRA,DBRS und Morningstar herangezogen. Die Tabelle Duration nach Laufzeit (in Jahren) und Bonität (Quelle: Amundi) berücksichtigt den Anteil an Kredit- und Zinsderivaten.

Zinskurven-Verteilung (Quelle: Amundi) *

	Fonds %
<1 Jahr	10,10%
1-3 Jahre	87,85%
3-7 Years	52,46%
7-11 Jahre	0,28%
11+ Jahre	-2,13%
FRN	0,05%

* Die Tabelle Zinskurven-Verteilung berücksichtigt den Anteil an Kredit- und Zinsderivaten.

Bonität (Quelle: Amundi) *

	Fonds %	BM %
AA	8,91%	-
A	7,25%	-
BBB	62,66%	-
BB	10,65%	-
B	0,41%	-
Nicht bewertet	3,93%	-

* Für die Berechnung der Kreditrating-Daten und der durchschnittlichen Kreditqualität wird der Median der verfügbaren Ratings von S&P, Moodys, Fitch, KBRA,DBRS and Morningstar herangezogen. Die Kreditrating-Daten berücksichtigen sämtliche Kreditderivate.

Top 10 Positionen Renten (Quelle: Amundi)

	Portfolio
FINLAND 0.5% (15/04/2026)	8,91%
UNICREDIT SPA 5.459% (30/06/2035)	1,17%
STELLANTIS NV 8.25% (16/03/2099)	0,97%
CAIXA ECO MONTEPIO GERAL 8.5% (12/06/2034)	0,79%
AEGON LTD 5.5% (11/04/2048)	0,79%
LA BANQUE POSTALE 5.625% (21/09/2028)	0,79%
NATIONWIDE BLDG STY 4.125% (18/10/2032)	0,77%
TRATON FINANCE LUXEMBOURG SA 5.625% (16/01/2029)	0,77%
BP CAPITAL MARKETS PLC 6.0% (19/11/2099)	0,77%
BNP PARIBAS SA 4.375% (01/03/2033)	0,76%

Währungen (Quelle: Amundi)

	Portfolio	Index
Euro	100,14%	100%
Renminbi	0,00%	-
Schweizer Franken	0,00%	-
Tschechische Krone	0,00%	-
Schwedische Krone	0,00%	-
Australischer Dollar	0,00%	-
Neuseeland Dollar	0,00%	-
Norwegische Krone	0,00%	-
Rand	0,00%	-
Sonstige	-0,15%	-

▲ Die Tabelle Währungen berücksichtigt den Anteil an Währungsderivaten und den Marktwert an Kredit-, Zins- und Aktienderivaten.

Zusätzliche Informationen

Dieser Teilfonds setzt Derivate ein. Der Anteil an Derivaten wird nicht in den Portfolioaufteilungen in diesem Dokument angegeben, außer anderweitig vermerkt.

ANLEIHEN ■

Hauptmerkmale (Quelle: Amundi)

Rechtsform	Anlagefonds nach luxemburgischem Recht
Verwaltungsgesellschaft	Amundi Luxembourg SA
Externes Fondsmanagement	Amundi Asset Management
Depotbank	SOCIETE GENERALE LUXEMBOURG
Gründungsdatum des Teilfonds	28/10/2016
Auflegedatum der Anlageklasse	23/03/2018
Referenzwährung des Teilfonds	EUR
Referenzwährung der Anteilsklasse	EUR
Ertragsverwendung	Thesaurierend
ISIN-Code	LU1706854152
Bloomberg-Code	PDSAEND LX
Mindestanlagebetrag bei Erst-/Folgezeichnung	1 Euros / 1 Tausendstel-Anteil(e)/Aktie(n)
Häufigkeit der Berechnung des Nettoinventarwerts	Täglich
Uhrzeit für den Handelsschluss	Anträge pro Tag T vor 14:00
Ausgabeaufschlag (maximal)	5,00%
Erfolgsabhängige Gebühr	Ja
Rücknahmeabschlag (maximal)	0,00%
Verwaltungsgebühren und sonstige Verwaltungs- oder Betriebskosten	0,80%
Transaktionskosten	0,80%
Umwandlungsgebühr	1,00 %
Empfohlene Mindestanlagedauer	3 Jahre
Übersicht zur Entwicklung des Referenzindex	03/01/2022 : 100.00% ESTR CAPITALISE (OIS) 28/12/2016 : Nicht an einer Benchmark orientierter Fonds

ANLEIHEN ■

ESG-Wörterbuch

Nachhaltige Investments (SRI)

Nachhaltige Investments (Socially Responsible Investments, SRI) spiegeln die in den Anlageentscheidungen gesteckten Ziele hinsichtlich der nachhaltigen Entwicklung wider. Gleichzeitig kommen die Kriterien Umwelt, soziales Engagement und Unternehmensführung (ESG) zu den traditionellen Finanzkriterien hinzu.

Nachhaltige Investments zielen daher darauf ab, die wirtschaftliche Leistung sowie die sozialen und ökologischen Auswirkungen durch die Finanzierung von Unternehmen und öffentlichen Einrichtungen in Einklang zu bringen, die unabhängig von ihrem Unternehmenssektor zu einer nachhaltigen Entwicklung beitragen. Durch die Beeinflussung der Governance und des Verhaltens der Anteilseigner fördert SRI eine verantwortungsvolle Wirtschaft.

ESG Durchschnittsrating (Quelle : Amundi)

Rating für Umwelt, Soziales und Governance.

Des Portfolios³



Referenzindex³



Bewertung nach ESG Kriterien (Quelle: Amundi)

Umwelt	C
Sozial	C
Governance	C
Gesamtrating	C

Umfang der ESG¹ Analyse (Quelle: Amundi)

Anzahl Emittenten	147
Portfolioanteil der Unternehmen mit ESG-Rating in % ²	93,95%

SRI bei Amundi

Ein SRI-Portfolio hält folgende Regeln ein :

- 1-Ausschluss der Rating G ¹
- 2-Gesamt-Rating des Portfolios höher als das des Referenzindex/Anlageuniversums nach Ausschluss der am schlechtesten bewerteten 20% der Emittenten
- 3-Mindestens 90% des Portfolios verfügen über ein ESG-Rating ²

¹ Wird das Rating eines Emittenten auf G herabgestuft, hat der Vermögensverwalter drei Monate Zeit, das Wertpapier zu verkaufen. Für langfristige Investmentfonds gilt eine Schonfrist.

² Ausstehende ESG-konforme Wertpapiere ohne Bareinlagen.

ANLEIHEN ■

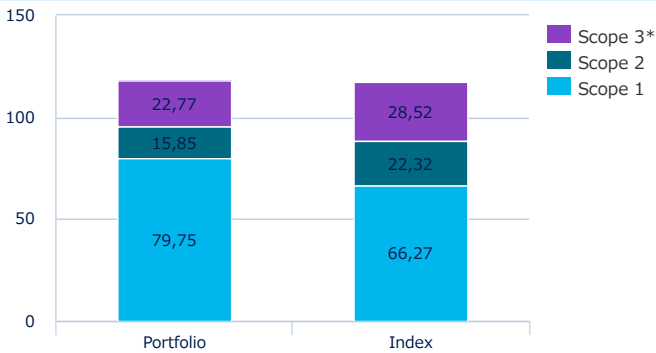
Fokus auf den Indikatoren für Umwelt, Soziales und Unternehmensführung

Neben der ESG-Gesamtbewertung des Portfolios und den Dimensionen E, S und G verwendet der Manager Impact-Indikatoren, um die ESG-Qualität seines Portfolios zu bewerten. Es wurden vier repräsentative Indikatoren für Umwelt, Soziales, Menschenrechte und Governance identifiziert. Das Mindestziel des Managers besteht darin, bei mindestens zwei der Indikatoren eine Qualitätsbewertung zu erzielen, die über der des Index liegt. Für diese 4 Indikatoren entspricht die Summe für das Portfolio/Anlageuniversum dem Durchschnitt der Unternehmen für diese Indikatoren, bereinigt um ihr Gewicht im Portfolio/Anlageuniversum.

Umwelt¹

Kohlenstoffintensität pro Million Euro Umsatz

Gesamtbetrag in Tonnen CO2/Mio. Euro (Portfolio/Index) : 118,37 / 117,11

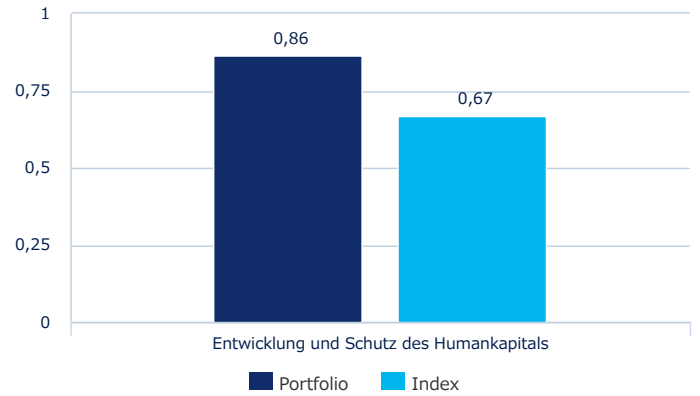


Dieser Indikator misst den Durchschnitt der Emissionen in Tonnen von CO2-Äquivalenten pro Ertragseinheit der Unternehmen (in Millionen Euro Umsatz).
* Quell: TRUCOST, nur Lieferanten der ersten Ebene

---- CO2 Intensity - %Rated/Rateable 91,35% 97,09%

Soziales²

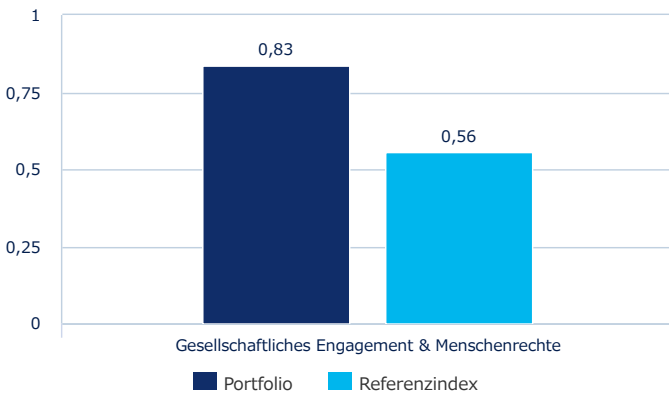
Entwicklung und Schutz des Humankapitals



% bewertet / bewertbar - Arbeitsbedingungen Punktzahl 91,56% 97,66%

Einhaltung der Menschenrechte³

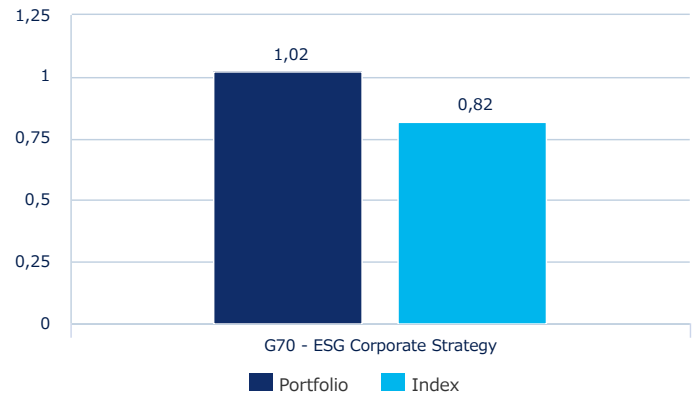
Gemeinschaftliches Engagement & Menschenrechte



% bewertet / bewertbar – Engagement in der Gemeinschaft und Menschenrechte 40,49% 50,61%

Unternehmensführung⁴

ESG-Unternehmensstrategie



% bewertet / bewertbar – ESG-Unternehmensstrategie 90,53% 97,28%

ANLEIHEN ■

Quellen und Definitionen

1. Umweltindikator / Klimaindikator: Kohlenstoffemissionsintensität (in tCO₂ pro Million Euro investiert). Diese Daten werden von Trucost bereitgestellt. Sie entsprechen den jährlichen Emissionen von Unternehmen und werden in Tonnen CO₂-Äquivalent ausgedrückt, d.h. sie umfassen die sechs Treibhausgase, die im Kyoto-Protokoll definiert sind, deren Emissionen in das globale Erwärmungspotenzial (GWP) in CO₂-Äquivalent umgerechnet werden.

Definition der Bereiche:

- Bereich 1: Alle direkten Emissionen aus Quellen, die im Besitz des Unternehmens sind oder von diesem kontrolliert werden.
- Bereich 2: Alle indirekten Emissionen, die durch den Kauf oder die Produktion von Elektrizität, Dampf oder Wärme verursacht werden.
- Bereich 3: Alle anderen indirekten Emissionen, die sich entlang der Wertschöpfungskette befinden, sowohl upstream als auch downstream. Aus Gründen der Datenrobustheit hat Amundi beschlossen, Emissionen aus Aktivitäten upstream von Bereich 3 zu verwenden - Quelle: Trucost EEI-O-Modell (Input/Output-Modell, das auf die Trucost-Umwelt erweitert wurde).

2. Indikator für die Entwicklung und den Schutz des Humankapitals: Dieser Indikator berücksichtigt die Investitionen des Unternehmens in die Entwicklung des Humankapitals (Schulung, Karriereverwaltung) und die Arbeitsbedingungen, insbesondere in Bezug auf Gesundheit und Sicherheit. Datenquelle: Refinitiv.

3. Indikator für das Engagement der Gemeinschaft und die Menschenrechte: Dieser Indikator zielt darauf ab, die Entwicklung lokaler Gemeinschaften zu fördern. Teilnahme an Initiativen der Branche, um bewährte Praktiken im Zusammenhang mit dem direkten Umfeld des Unternehmens in entwickelten und aufstrebenden Ländern zu fördern. Und sicherstellen, dass grundlegende Menschenrechte, einschließlich des Rechts auf individuelle Freiheit (insbesondere in Ländern, in denen dies nicht garantiert ist), respektiert werden. Zwangsarbeit und Diskriminierung verbieten. Quelle: Refinitiv.

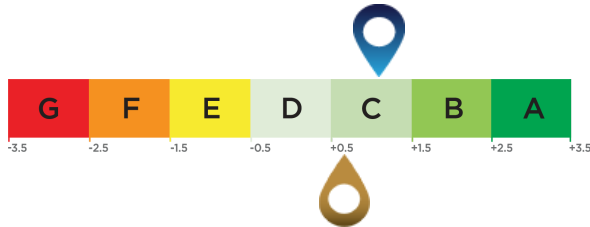
4. Indikator für die ESG-Strategie: Dieser Indikator berücksichtigt die Integration von Umwelt-, Sozial- und Governance-Faktoren in die Unternehmensstrategie und die Betriebsverfahren seiner Leitungsorgane. Datenquelle: Refinitiv.

ANLEIHEN ■

ESG Durchschnittsrating (Quelle : Amundi)

Rating für Umwelt, Soziales und Governance.

ESG-Anlageuniversum: Bloomberg Euro Aggregate Corporate 1-3 Year



Bewertung des Anlageportfolios: 1,08

Bewertung des ESG-Anlageuniversums¹: 0,65

ESG-Wörterbuch

ESG-Kriterien

Es handelt sich um nicht-finanzielle Kriterien, die zur Bewertung der Praktiken von Unternehmen, Staaten oder Körperschaften in den Bereichen Umwelt, soziales Engagement und Unternehmensführung eingesetzt werden:

"E" für die Umwelt (Energie- und Gasverbrauch, Wasser- und Abfallwirtschaft usw.)

"S" für Soziales / Gesellschaft (Achtung der Menschenrechte, Gesundheit und Sicherheit am Arbeitsplatz usw.)

"G" für Governance (Unabhängigkeit des Verwaltungsrats, Achtung der Aktionärsrechte usw.)

ESG Rating

ESG-Rating des Emittenten: Jeder Emittent wird anhand von ESG-Kriterien bewertet und erhält einen quantitativen Score, der auf dem Branchendurchschnitt basiert. Aus dem Score wird ein Rating auf einer Skala von A bis G abgeleitet, wobei A dem besten und G dem schlechtesten Rating entspricht. Die Methodik von Amundi ermöglicht eine umfassende, standardisierte und systematische Analyse von Emittenten über alle Anlageregionen und Anlageklassen (Aktien, Anleihen, etc.) hinweg.

ESG-Rating des Anlageuniversums und des Portfolios: Das Portfolio und das Anlageuniversum erhalten einen ESG-Score und ein ESG-Rating (von A bis G). Der ESG-Score ist der gewichtete Durchschnitt der Scores der Emittenten, berechnet anhand ihrer relativen Gewichtung im Anlageuniversum bzw. im Portfolio, unter Ausschluss von liquiden Mitteln und Emittenten ohne Rating.

ESG-Mainstreaming bei Amundi

Amundi-Portfolios, die standardmäßig ESG-Kriterien berücksichtigen, halten nicht nur die Richtlinie für verantwortungsbewusstes Investieren⁴ von Amundi ein. Sie haben darüber hinaus ein ESG-Performanceziel, das vorsieht, für die Portfolios eine höhere ESG-Bewertung als für das entsprechende Anlageuniversum zu erzielen.

ESG-Abdeckung (Quelle: Amundi) *

	Portfolio	ESG-Anlageuniversum
Prozentualer Anteil des Portfolios mit ESG-Rating ²	93,99%	99,21%
Prozentualer Anteil der von einem ESG-Rating profitieren kann ³	100,00%	99,62%

* Wertpapiere, die nach ESG-Kriterien bewertet werden können. Die Gesamtsumme kann von 100% abweichen, um die tatsächliche Ausrichtung des Portfolios widerzuspiegeln (einschließlich Bargeld).

¹ Die Bezugsgröße für das Anlageuniversum ist entweder als Referenzindikator des Fonds definiert oder als Index, der das ESG-bezogene verfügbare Anlageuniversum repräsentiert.

² Prozentualer Anteil der Wertpapiere mit Amundi ESG-Rating am Gesamtportfolio (als Gewichtung angegeben)

³ Prozentualer Anteil der Wertpapiere, für die eine ESG-Bewertungsmethode angewendet wird, am Gesamtportfolio (als Gewichtung angegeben)

⁴ Das aktualisierte Dokument steht unter <https://www.amundi.com/int/ESG> zur Verfügung.

WELTKUGELN



Das Nachhaltigkeitsniveau ist eine von Morningstar entwickelte Bewertungskennzahl, um das Verantwortungsbewusstsein eines Fonds unabhängig, basierend auf den Werten im Portfolio zu messen. Die Bewertung reicht von sehr niedrig (1 Weltkugel) bis sehr hoch (5 Weltkugeln).

Quelle: Morningstar © Die Nachhaltigkeitsbewertung berechnet und zwar basierend auf den von Sustainalytics bereitgestellten ESG-Risikoanalysen für die Unternehmen, die in die Berechnung der Nachhaltigkeitsbewertung von Morningstar einfließen. © 2026 Morningstar. Alle Rechte vorbehalten. Die Informationen in diesem Dokument: (1) sind Eigentum von Morningstar und/oder seiner Inhaltsanbieter; (2) dürfen weder vervielfältigt noch weitergegeben werden und (3) die Richtigkeit, Vollständigkeit und Aktualität dieser Informationen wird nicht garantiert. Weder Morningstar noch seine Inhaltsanbieter übernehmen Verantwortung für Schäden oder Verluste, die aus der Verwendung dieser Informationen entstehen. Die Wertentwicklung in der Vergangenheit ist keine Garantie für zukünftige Ergebnisse. Weitere Informationen über das Rating von Morningstar finden Sie auf der Website des Unternehmens unter www.morningstar.com.

ANLEIHEN ■

Wichtige Hinweise

Herausgegeben von Amundi Asset Management SAS. AMUNDI S.F. (der „Fonds“) ist ein in Luxemburg registrierter Dachfonds, der nach den Gesetzen des Großherzogtums Luxemburg organisiert ist und von der Commission de Surveillance du Secteur Financier („CSSF“) reguliert wird, Registrierungsnummer B68.806.

Dies ist eine Marketing-Anzeige. Bitte lesen Sie den Prospekt /das Informationsdokument und das KIID, bevor Sie eine endgültige Anlageentscheidung treffen

Diese Unterlage dient ausschließlich Informationszwecken, ist keine Empfehlung, Finanzanalyse oder Beratung und stellt keine Aufforderung, Einladung oder Angebot zum Kauf oder Verkauf des Fonds in einer Gerichtsbarkeit dar, in der ein solches Angebot, eine solche Aufforderung oder Einladung rechtswidrig wäre.

Diese Informationen sind nicht zur Verbreitung bestimmt und stellen kein Angebot zum Verkauf oder eine Aufforderung zum Kauf von Wertpapieren oder Dienstleistungen in den Vereinigten Staaten oder in einem ihrer Hoheitsgebiete oder Besitztümer dar, die ihrer Rechtsprechung unterliegen, oder zu Gunsten einer US-Person (gemäß Definition im Fondsprospekt). Der Fonds wurde in den Vereinigten Staaten nicht gemäß dem Investment Company Act von 1940 registriert, und Anteile des Fonds sind in den Vereinigten Staaten nicht gemäß dem Securities Act von 1933 registriert. Daher darf diese Unterlage nur in Ländern verteilt oder verwendet werden, in denen dies erlaubt ist, sowie an Personen, die sie erhalten können, ohne gegen geltende gesetzliche oder regulatorische Anforderungen zu verstoßen, oder die die Registrierung von Amundi oder seiner verbundenen Unternehmen in diesen Ländern erfordern würde.

Bitte beachten Sie, dass die Verwaltungsgesellschaft Vorkehrungen für den Vertrieb von Aktien/Anteilen des Fonds in einem EU-Mitgliedstaat, für den sie eine Meldung gemacht hat, wieder rückgängig machen kann.

Investitionen sind mit Risiken verbunden. Der Entscheidung, in den beworbenen Fonds zu investieren, alle Eigenschaften oder Ziele des beworbenen Fonds berücksichtigt werden sollten, wie sie in seinem Prospekt oder in den Informationen beschrieben sind. **„Die frühere Wertentwicklung lässt nicht auf zukünftige Renditen schließen.“** Die Rendite und der Wert einer Anlage in den Fonds können steigen oder fallen und zum Verlust des ursprünglich investierten Betrags führen. Anleger sollten sich vor jeder Anlageentscheidung professionell beraten lassen, um die mit der Anlage verbundenen Risiken und deren Eignung festzustellen. Es liegt in der Verantwortung der Anleger, die geltenden rechtlichen Unterlagen zu lesen, insbesondere den aktuellen Verkaufsprospekt des Fonds. Zeichnungen des Fonds werden nur auf der Grundlage ihres aktuellen Verkaufsprospektes und/oder ggf. der wesentlichen Anlegerinformationen („KIID“) akzeptiert, die in der jeweiligen Landessprache der EU-Registrierungsländer verfügbar sind. Eine Zusammenfassung der Informationen zu Anlegerrechten und kollektiven Rechtsdurchsetzungsverfahren finden Sie in englischer Sprache auf der Seite zu aufsichtsrechtlichen Angelegenheiten unter <https://about.amundi.com/Metanav-Footer/Footer/Quick-Links/Legal-documentation>.

Informationen über nachhaltigkeitsrelevante Aspekte finden Sie unter <https://about.amundi.com/Metanav-Footer/Footer/Quick-Links/Legal-documentation>

Der Stand der Informationen in diesem Dokument entspricht dem oben im Dokument angegebenen Datum, sofern nicht anders angegeben.

© 2026 Morningstar. Alle Rechte vorbehalten. Die hierin enthaltenen Informationen: (1) sind Eigentum von Morningstar und/oder seinen Inhaltsanbietern; (2) dürfen nicht kopiert oder verbreitet werden; (3) bieten keine Garantie mit Blick auf ihre Richtigkeit, Vollständigkeit oder Aktualität. Weder Morningstar noch seine Inhaltsanbieter sind für Schäden oder Verluste verantwortlich, die sich aus der Nutzung dieser Informationen ergeben.

Österreich: Der Verkaufsprospekt des Fonds, die wesentlichen Anlegerinformationen (soweit anwendbar) in deutscher Sprache sowie der aktuelle Jahres- und Halbjahresbericht sind kostenlos bei Amundi Luxembourg S.A., 5 Allée Scheffer, L-2520 Luxemburg erhältlich oder unter www.amundi.at.

Bulgarien: Der Verkaufsprospekt des Fonds, die wesentlichen Anlegerinformationen (soweit anwendbar) sowie der aktuelle Jahres- und Halbjahresbericht sind kostenlos bei Amundi Luxembourg S.A., 5 Allée Scheffer, L-2520 Luxemburg erhältlich oder unter www.amundi.bg.

Belgien: Der Verkaufsprospekt des Fonds, die wesentlichen Anlegerinformationen (soweit anwendbar) sowie der aktuelle Jahres- und Halbjahresbericht sind kostenlos bei Amundi Luxembourg S.A., 5 Allée Scheffer, L-2520 Luxemburg erhältlich oder unter www.amundi.be.

Tschechische Republik: Der Verkaufsprospekt des Fonds, die wesentlichen Anlegerinformationen (soweit anwendbar) sowie der aktuelle Jahres- und Halbjahresbericht sind kostenlos bei Amundi Luxembourg S.A., 5 Allée Scheffer, L-2520 Luxemburg erhältlich oder unter www.amundi.cz.

Zypern: Der Verkaufsprospekt des Fonds, die wesentlichen Anlegerinformationen (soweit anwendbar) sowie der aktuelle Jahres- und Halbjahresbericht sind kostenlos bei Amundi Luxembourg S.A., 5 Allée Scheffer, L-2520 Luxemburg erhältlich oder unter www.amundi.cy.

Dänemark: Der Verkaufsprospekt des Fonds, die wesentlichen Anlegerinformationen (soweit anwendbar) sowie der aktuelle Jahres- und Halbjahresbericht sind kostenlos bei Amundi Luxembourg S.A., 5 Allée Scheffer, L-2520 Luxemburg erhältlich oder unter www.amundi.dk.

Finnland: Der Verkaufsprospekt des Fonds, die wesentlichen Anlegerinformationen (soweit anwendbar) sowie der aktuelle Jahres- und Halbjahresbericht sind kostenlos bei Amundi Luxembourg S.A., 5 Allée Scheffer, L-2520 Luxemburg erhältlich oder unter www.amundi.fi.

Frankreich: Der Verkaufsprospekt des Fonds, die wesentlichen Anlegerinformationen (soweit anwendbar) sowie der aktuelle Jahres- und Halbjahresbericht, sind kostenlos bei Amundi Luxembourg S.A., 5 Allée Scheffer, L-2520 Luxemburg erhältlich oder unter www.amundi.fr bzw. für Luxemburger Fonds unter www.amundi.lu oder bei der Zentralstelle für Amundi Funds und Amundi Index Solutions: CACEIS Bank, 89-91, rue Gabriel Péri, 92120 Montrouge, Frankreich / oder für First Eagle Amundi: Société Générale Bank & Trust, 9, Boulevard Haussmann, 75009 Paris, Frankreich.

Deutschland: Der Verkaufsprospekt des Fonds, die wesentlichen Anlegerinformationen (soweit anwendbar) sowie der aktuelle Jahres- und Halbjahresbericht sind kostenlos bei Amundi Luxembourg S.A., 5 Allée Scheffer, L-2520 Luxemburg erhältlich oder unter www.amundi.lu und www.amundi.de.

Griechenland: Der Verkaufsprospekt des Fonds, die wesentlichen Anlegerinformationen (soweit anwendbar) sowie der aktuelle Jahres- und Halbjahresbericht sind kostenlos bei Amundi Luxembourg S.A., 5 Allée Scheffer, L-2520 Luxemburg erhältlich oder unter www.amundi.gr.

Hongkong: Der Verkaufsprospekt des Fonds, die Schlüsselinformationen sowie der aktuelle Jahres- und Halbjahresbericht, sind kostenlos bei Amundi Hong Kong Limited, 9th Floor One Pacific Place, 88 Queensway, Hongkong erhältlich oder unter www.amundi.com.hk.

Ungarn: Der Verkaufsprospekt des Fonds, die wesentlichen Anlegerinformationen (soweit anwendbar) sowie der aktuelle Jahres- und Halbjahresbericht sind kostenlos bei Amundi Luxembourg S.A., 5 Allée Scheffer, L-2520 Luxemburg erhältlich oder unter www.amundi.hu.

Irland: Der Verkaufsprospekt des Fonds, die wesentlichen Anlegerinformationen (soweit anwendbar) sowie der aktuelle Jahres- und Halbjahresbericht sind kostenlos bei Amundi Luxembourg S.A., 5 Allée Scheffer, L-2520 Luxemburg erhältlich oder unter www.amundi.ie.

ANLEIHEN ■

Wichtige Hinweise

Italien: Der Verkaufsprospekt des Fonds, die wesentlichen Anlegerinformationen sowie der aktuelle Jahres- und Halbjahresbericht sind kostenlos bei Amundi Luxembourg S.A., 5 Allée Scheffer, L-2520 Luxembourg erhältlich oder unter www.amundi.lu und www.amundi.it.

Japan: Der Verkaufsprospekt des Fonds, die Schlüsselinformationen sowie der aktuelle Jahres- und Halbjahresbericht sind kostenlos bei den offiziellen Vertriebsstellen des Fonds erhältlich oder zusammen mit den geltenden regulatorischen Informationen unter www.amundi.com.hk.

Liechtenstein: Der Verkaufsprospekt des Fonds, die wesentlichen Anlegerinformationen (soweit anwendbar) sowie der aktuelle Jahres- und Halbjahresbericht sind kostenlos bei Amundi Luxembourg S.A., 5 Allée Scheffer, L-2520 Luxembourg erhältlich oder unter www.amundi.lu.

Luxemburg: Der Verkaufsprospekt des Fonds, die wesentlichen Anlegerinformationen (soweit anwendbar) sowie der aktuelle Jahres- und Halbjahresbericht sind kostenlos bei Amundi Luxembourg S.A., 5 Allée Scheffer, L-2520 Luxembourg erhältlich oder bei www.amundi.lu.

Macau: Der Verkaufsprospekt des Fonds, die Schlüsselinformationen sowie der aktuelle Jahres- und Halbjahresbericht sind kostenlos bei Amundi Hong Kong Limited, 9th Floor One Pacific Place, 88 Queensway, Hongkong erhältlich oder unter www.amundi.com.hk.

Niederlande: Der Verkaufsprospekt des Fonds, die wesentlichen Anlegerinformationen (soweit anwendbar) sowie der aktuelle Jahres- und Halbjahresbericht sind kostenlos bei Amundi Luxembourg S.A., 5 Allée Scheffer, L-2520 Luxembourg erhältlich oder unter www.amundi.nl.

Norwegen: Der Verkaufsprospekt des Fonds, die wesentlichen Anlegerinformationen (soweit anwendbar) sowie der aktuelle Jahres- und Halbjahresbericht sind kostenlos bei Amundi Luxembourg S.A., 5 Allée Scheffer, L-2520 Luxembourg erhältlich oder unter www.amundi.no.

Portugal: Anlagen in den Fonds bzw. seine Teilfonds müssen über eine offizielle Vertriebsstelle erfolgen, die bei der portugiesischen Börsenaufsicht (Comissão de Mercado de Valores Mobiliários oder CMVM) registriert ist. Der Verkaufsprospekt des Fonds, die wesentlichen Anlegerinformationen (soweit anwendbar) sowie der aktuelle Jahres- und Halbjahresbericht sind kostenlos bei Amundi Luxembourg S.A., 5 Allée Scheffer, L-2520 Luxembourg erhältlich oder unter www.amundi.pt.

Rumänien: Der Verkaufsprospekt des Fonds, die wesentlichen Anlegerinformationen (soweit anwendbar) sowie der aktuelle Jahres- und Halbjahresbericht sind kostenlos bei Amundi Luxembourg S.A., 5 Allée Scheffer, L-2520 Luxembourg erhältlich oder unter www.amundi.ro.

Singapur: Der Verkaufsprospekt des Fonds, die wesentlichen Anlegerinformationen (soweit anwendbar) sowie der aktuelle Jahres- und Halbjahresbericht sind kostenlos bei Amundi Luxembourg S.A., 5 Allée Scheffer, L-2520 Luxembourg erhältlich oder unter www.amundi.sg.

Slowakei: Der Verkaufsprospekt des Fonds, die wesentlichen Anlegerinformationen (soweit anwendbar) sowie der aktuelle Jahres- und Halbjahresbericht sind kostenlos bei Amundi Luxembourg S.A., 5 Allée Scheffer, L-2520 Luxembourg erhältlich oder unter www.amundi.sk.

Slowenien: Der Verkaufsprospekt des Fonds, die wesentlichen Anlegerinformationen (soweit anwendbar) sowie der aktuelle Jahres- und Halbjahresbericht sind kostenlos bei Amundi Luxembourg S.A., 5 Allée Scheffer, L-2520 Luxembourg erhältlich oder unter www.amundi.si.

Südkorea: Der Verkaufsprospekt des Fonds, die Schlüsselinformationen sowie der aktuelle Jahres- und Halbjahresbericht sind kostenlos bei Amundi Hong Kong Limited, 9th Floor One Pacific Place, 88 Queensway, Hongkong erhältlich oder unter www.amundi.com.hk.

Spanien: Anlagen in die Fonds oder seine Teilfonds müssen über eine registrierte spanische Vertriebsstelle erfolgen. Amundi Iberia SGIIC SAU ist die Hauptvertriebsstelle für den Fonds in Spanien, registriert unter der Nummer 31 im SGIIC-Register der CNMV mit Anschrift in Pº de la Castellana 1, Madrid 28046. Eine Liste aller spanischen Vertriebsstellen ist bei der CNMV unter www.cnmv.es erhältlich. Der neueste Verkaufsprospekt des Fonds, die wesentlichen Anlegerinformationen (soweit anwendbar) auf Spanisch sowie weitere offizielle Unterlagen sind kostenlos am eingetragenen Sitz der Verwaltungsgesellschaft erhältlich oder unter www.amundi.es.

Schweden: Der Verkaufsprospekt des Fonds, die wesentlichen Anlegerinformationen (soweit anwendbar) sowie der aktuelle Jahres- und Halbjahresbericht sind kostenlos bei Amundi Luxembourg S.A., 5 Allée Scheffer, L-2520 Luxembourg erhältlich oder unter www.amundi.se.

Schweiz: Vertreter und Zahlstelle für Fonds, die in der Schweiz zum Vertrieb zugelassen sind, sind für Amundi Funds und First Eagle Amundi: Vertreter - CACEIS (Switzerland) SA und Zahlstelle - CACEIS Bank, Filiale Nyon, beide in 35 Route de Signy, Case postale 2259, CH-1260 Nyon; KBI Institutional Fund ICAP: Vertreter - ACOLIN Fund Services AG, Affolternstraße 56, CH-8050 Zürich und Zahlstelle - NPB Neue Privat Bank AG, Limmatquai 1, CH-8001 Zürich. Kostenlose Exemplare des Verkaufsprospektes, der wesentlichen Anlegerinformationen (sofern anwendbar), der Jahres- und Halbjahresberichte, Verwaltungsvorschriften und weitere Informationen sind an der oben angegebenen Anschrift des Vertreters erhältlich.

Taiwan: Die chinesische Übersetzung des Verkaufsprospektes des Fonds sowie die Broschüre für Investoren und der aktuelle Jahres- und Halbjahresbericht sind kostenlos erhältlich unter www.amundi.com.tw.

Großbritannien: Der AMUNDI S.F. - DIVERSIFIED SHORT-TERM BOND SELECT (der „Teilfonds“) ist ein Teilfonds des Fonds und wurde von der Financial Conduct Authority (der „FCA“) zum Vertrieb in Großbritannien zugelassen. Vertriebsstellen oder Plattformen können den neuesten Verkaufsprospekt, die wesentlichen Anlegerinformationen (KIID) (sofern anwendbar), die Satzung sowie die Jahres- und Halbjahresberichte kostenlos beim Facility Agent (Amundi (UK) Limited, 77 Coleman Street, London, EC2R 5BJ, Großbritannien) oder unter www.amundi.lu anfordern. Der neueste Verkaufsprospekt, einschließlich der Risikofaktoren des Teilfonds sowie die wesentlichen Anlegerinformationen (KIID), soweit anwendbar, sollten eingesehen werden, bevor ein Investment in den Fonds in Betracht gezogen wird. Amundi (UK) Limited ist von der FCA unter der Nummer 114503 zugelassen und reguliert. Dies kann unter <https://register.fca.org.uk/> geprüft werden und Einzelheiten zum Umfang der Regulierung durch die FCA sind auf Anfrage erhältlich. Amundi (UK) Limited ist nicht zum Verkauf an Privatanleger berechtigt. Privatanleger müssen ihre Investitionen über eine ordnungsgemäß zugelassene Vertriebsstelle oder Plattform tätigen und von dieser Vertriebsstelle oder Plattform die vorstehend genannten Informationen zu den Fonds und Teilfonds einholen. Britische Anleger genießen keinerlei Schutz im Rahmen des britischen Financial Services Compensation Scheme. Es besteht kein Anspruch, eine Vereinbarung zum Kauf von Fondsanteilen gemäß Abschnitt 15 des Conduct of Business Sourcebook der FCA zu kündigen.

In **Chile** und **Peru** ist dieses Dokument zur Verwendung durch Administradora de Fondos de Pensiones /Verwaltungsgesellschaften von Pensionsfonds und andere institutionelle Anleger zugelassen.

In **Mexiko** ist dieses Dokument für institutionelle Anleger freigegeben. Es darf nicht an Dritte oder an die Öffentlichkeit weitergegeben werden.

USA und US-Offshore (zugelassene Jurisdiktionen): Victory Capital Services, Inc., ein in den USA registrierter Broker-Dealer, erbringt Marketingdienstleistungen im Zusammenhang mit der Vertriebsförderung von Produkten, die von Amundi Asset Management oder dessen Tochtergesellschaften oder Victory Capital Management Inc. verwaltet werden. Victory Capital Services, Inc. vermarktet diese Produkte an Finanzintermediäre, sowohl innerhalb als auch außerhalb der USA (in Jurisdiktionen, in denen dies erlaubt ist), die diese Produkte wiederum zum Verkauf an Personen anbieten, die keine US-Personen sind. Victory Capital Services, Inc. arbeitet ausschließlich mit Finanzintermediären zusammen und betreibt kein Einzelhandelsgeschäft. Einzelpersonen wird empfohlen, vor jeglichen Investitions- oder Finanzentscheidungen oder dem Kauf von Finanz-, Wertpapier- oder investitionsbezogenen Produkten oder Dienstleistungen, einschließlich der in diesen Materialien beschriebenen Produkte oder Dienstleistungen, Rat bei ihren Finanz-, Rechts-, Steuer- und anderen geeigneten Beratern einzuholen.