

AMUNDI FUNDS EMERGING MARKETS BOND - A USD AD

FACTSHEET

Marketing-
Anzeige

28/02/2026

ANLEIHEN ■

Anlageziel

Der Teilfonds ist ein Finanzprodukt, das gemäß Artikel 8 der Offenlegungsverordnung ESG-Kriterien fördert. Erzielung einer Wertsteigerung Ihrer Anlage und Erträge über die empfohlene Haltedauer. Der Teilfonds investiert hauptsächlich in Staats- und Unternehmensanleihen aus Schwellenländern, die auf US-Dollar oder andere Währungen von OECD-Mitgliedstaaten lauten. Die Unternehmensanleihen aus Schwellenländern werden von Unternehmen begeben, die in Schwellenländern gegründet wurden, ihren Hauptsitz dort haben oder dort einen wesentlichen Teil ihrer Geschäfte tätigen. Der Teilfonds kann außerdem bis zu 25 % seines Vermögens in Anleihen mit Optionsscheinen, bis zu 10 % in OGA und OGAW sowie bis zu 5 % in Aktien anlegen. Das Engagement des Teilfonds in notleidende Wertpapiere ist auf 10 % seines Vermögens und sein Engagements in Coco-Bonds auf 10 % seines Vermögens begrenzt. Das gesamte Währungsrisiko in Schwellenländern darf höchstens 25 % des Vermögens des Teilfonds betragen. Der Teilfonds setzt Derivate zur Reduzierung verschiedener Risiken, für eine effiziente Portfolioverwaltung und zum Zwecke von (Long- oder Short-) Engagements in verschiedenen Vermögenswerten, Märkten oder anderen Anlagemöglichkeiten (einschließlich Derivaten mit Schwerpunkt auf Schuldtiteln, Zinssätzen und Devisen) ein. Der Teilfonds kann Derivate einsetzen, um ein Kreditengagement von bis zu 20 % seines Vermögens zu erwerben. **Referenzindex:** Der Teilfonds wird unter Bezugnahme auf einen Referenzindex bestehend aus 95 % JP Morgan EMBI Global Diversified Index und 5,00 % JP Morgan 1 Month Euro Cash Index aktiv verwaltet und versucht, diesen zu übertreffen. Der Teilfonds ist hauptsächlich in Emittenten des Referenzindex engagiert. Allerdings erfolgt die Verwaltung des Teilfonds nach Ermessen des Anlageverwalters, der Emittenten gegenüber engagiert ist, die nicht im Referenzindex enthalten sind. Der Teilfonds überwacht das Risikoengagement in Bezug auf den Referenzindex. Es ist jedoch davon auszugehen, dass der Teilfonds wesentlich vom Referenzindex abweicht. Der Teilfonds hat nicht den Referenzindex als Richtwert im Sinne der Offenlegungsverordnung festgelegt. **Managementverfahren:** Der Teilfonds lässt in seinen Anlageprozess Nachhaltigkeitsfaktoren einfließen, wie ausführlich im Abschnitt „Nachhaltiges Investieren“ im Prospekt dargelegt. Der Anlageverwalter wählt Wertpapiere auf der Grundlage einer intrinsischen Wertanalyse aus (Bottom-up) und überwacht dann die Sensitivität des Portfolios gegenüber Aktien- und Kreditmärkten gemäß den Markterwartungen (Top-down). Das Anlageteam verwaltet das Markt- und Risikoengagement aktiv mit dem Ziel, das asymmetrische Risiko-/Rendite-Profil des Fonds zu optimieren. Weiterhin ist der Teilfonds bestrebt, für sein Portfolio einen ESG-Score zu erreichen, der höher ist als derjenige des Anlageuniversums.

Wertentwicklung (Quelle: Fondsdadministrator) - Die frühere Wertentwicklung lässt nicht auf zukünftige.

Performanceentwicklung (Basis: 100) * von 26/02/2021 bis 27/02/2026 (Quelle: Fund Admin)



Wertentwicklung (nach Abzug von Gebühren) * (Quelle: Fund Admin)

seit dem	seit dem	1 Monat	3 Monate	1 Jahr	3 Jahre	5 Jahre	10 Jahre	seit dem
31/12/2025	30/01/2026	28/11/2025	28/02/2025	28/02/2023	26/02/2021	29/02/2016	30/03/2007	
Portfolio ohne Ausgabeaufschlag	2,61%	1,08%	3,92%	12,85%	36,38%	16,82%	54,78%	127,82%
Referenzindex	2,02%	1,29%	2,78%	13,39%	36,11%	15,23%	52,38%	159,37%
Abweichung	0,60%	-0,20%	1,14%	-0,54%	0,26%	1,59%	2,40%	-31,55%

Jährliche Wertentwicklung* (Quelle: Fund Admin)

	2025	2024	2023	2022	2021	2020	2019	2018	2017	2016
Portfolio ohne Ausgabeaufschlag	13,26%	7,68%	10,07%	-14,74%	-3,21%	4,82%	13,81%	-6,09%	10,94%	9,76%
Referenzindex	14,40%	6,06%	10,87%	-17,23%	-2,09%	5,48%	14,13%	-4,30%	10,42%	9,46%
Abweichung	-1,14%	1,62%	-0,81%	2,49%	-1,12%	-0,65%	-0,32%	-1,79%	0,53%	0,30%

* Quelle: Fondsdadministrator. Die angegebene Wertentwicklung deckt für jedes Kalenderjahr vollständige 12-Monats-Zeiträume ab. Der Wert der Anlagen kann in Abhängigkeit von der Marktentwicklung steigen oder fallen. Annualisierte Performance (Basis: 365 Tage) bei Zeiträumen von mehr als einem Jahr.

Wesentliche Informationen (Quelle : Amundi)

Nettoinventarwert (NAV) : **49,52 (USD)**
 Datum des NAV : **27/02/2026**
 Fondsvolumen : **4.590,34 (Millionen USD)**
 ISIN-Code : **LU1882450486**
 Bloomberg-Code : **AEUADC LX**
 Referenzindex :
95% JPM EMBI GLOBAL DIVERSIFIED COMPOSITE + 5% JPM EURO CASH 1M
 Morningstar-Rating © : **3**
 Morningstar-Kategorie © :
EAA FUND GLOBAL EMERGING MARKETS BOND
 Anzahl der Fonds der Kategorie : **1465**
 Datum des Ratings : **31/01/2026**
 Auflegedatum der Anlageklasse : **30/03/2007**

Risiko-indikator (Quelle: Fund Admin)



Niedrigeres Risiko Höheres Risiko

⚠ Der Risiko-Indikator beruht auf der Annahme, dass Sie das Produkt für 4 Jahre lang halten. Der Gesamtrisikoindikator hilft Ihnen, das mit diesem Produkt verbundene Risiko im Vergleich zu anderen Produkten einzuschätzen. Er zeigt, wie hoch die Wahrscheinlichkeit ist, dass Sie bei diesem Produkt Geld verlieren, weil sich die Märkte in einer bestimmten Weise entwickeln oder wir nicht in der Lage sind, Sie auszubehalten.

Wir haben dieses Produkt auf einer Skala von 1 bis 7 in die Risikoklasse 3 eingestuft, wobei 3 einer mittelniedrigen Risikoklasse entspricht. Das Risiko potenzieller Verluste aus der künftigen Wertentwicklung wird als mittelniedrig eingestuft. Bei ungünstigen Marktbedingungen ist es unwahrscheinlich, dass unsere Fähigkeit beeinträchtigt wird, Sie auszuzahlen. Zusätzliche Risiken: Das Marktliquiditätsrisiko könnte die Schwankungen der Wertentwicklung des Produkts verstärken. Dieses Produkt beinhaltet keinen Schutz vor künftigen Marktentwicklungen, sodass Sie das angelegte Kapital ganz oder teilweise verlieren könnten. Neben den im Risikoindikator einberechneten Risiken können sonstige Risiken die Wertentwicklung des Teilfonds beeinträchtigen. Weitere Informationen finden Sie im Prospekt des Amundi Funds.

ANLEIHEN

Das Investmentteam



Ray Jian
Lead Portfolio Manager



Sergei Strigo
Co-Portfolio Manager



Andriy Boychuk
Co-Portfolio Manager

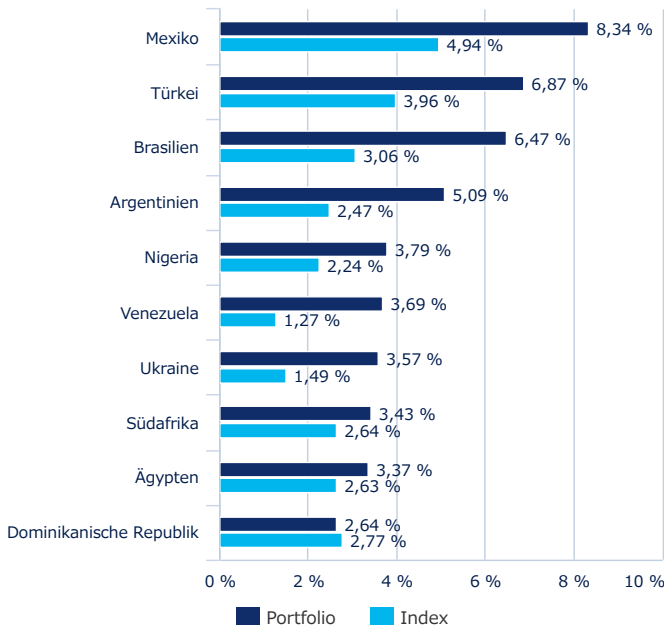
Indikatoren (Quelle: Amundi)

	Portfolio Referenzindex	
Renditen	6,73	5,29
Modifizierte Duration ¹	4,32	6,10
Durchschnittliches Rating ²	BB-	BB+
Anzahl der Positionen im Portfolio	401	-
Anzahl des Emittenten	206	-
Rendite zur Endfälligkeit	6,56%	5,28%
Laufende Rendite	7,04%	5,72%

¹ Die modifizierte Duration (in Punkten) zeigt die prozentuale Änderung des Preises bei einer Veränderung des Referenzzinssatzes um 1%.

² Basierend auf Anleihen und CDS, jedoch ohne sonstige Derivate

Aufteilung nach Ländern (Quelle: Amundi) *



* CDS and TRS

Die größten Positionen (Quelle: Amundi)

	PORTFOLIO	INDEX
ARGENT FRN 07/30	1,78%	0,54%
ARGENT FRN 07/46	1,34%	0,08%
BRAZIL 10% 01/35 NTFN	1,16%	-
MEXICO 6.125% 02/38	1,14%	0,12%
SAMMIN FRN 06/31 REGS	1,07%	-
BRAZIL 6.25% 05/36	0,98%	0,21%
BAHAMA 8.25% 06/36 REGS	0,92%	-
PDVSA 6.00% 05/24-144 DEFAULT DFLT	0,92%	0,09%
PEMEX 6.75% 09/47	0,92%	0,14%
VENZ 9% 5/23 DFLT	0,89%	0,05%

Die aufgeführten Bestände sollten nicht als Empfehlung zum Kauf oder Verkauf eines bestimmten aufgeführten Wertpapiers verstanden werden.

Gleitende(r) Indikator(en) (Quelle: Fund Admin)

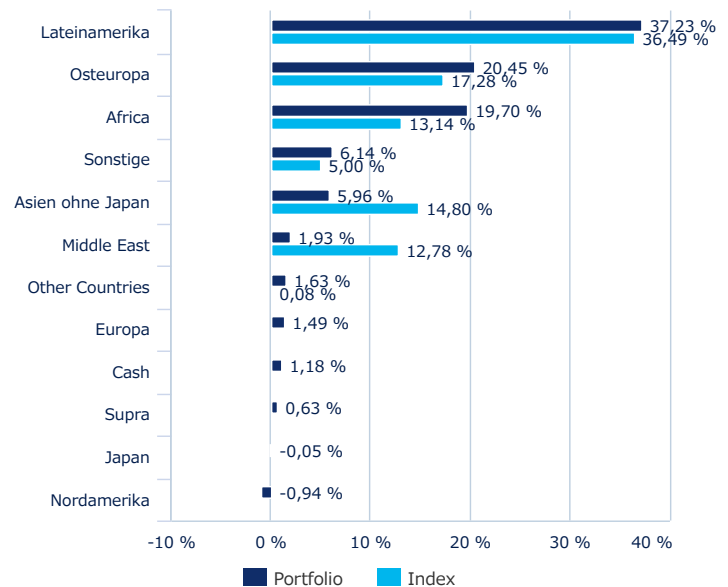
	1 Jahr	3 Jahre	5 Jahre	10 Jahre
Portfolio Volatilität	4,92%	5,24%	7,12%	9,58%
Referenzindex Volatilität	4,46%	5,66%	7,36%	7,79%
Tracking Error ex-post	1,29%	1,83%	2,16%	3,91%
Information Ratio	-0,42	0,09	0,13	0,05
Sharpe Ratio	1,76	1,16	-0,06	0,21
Beta	1,08	0,88	0,93	1,13

* Die Volatilität ist ein statistischer Indikator, der die Schwankungen eines Vermögenswerts um seinen Mittelwert misst. Beispielsweise entspricht eine Marktschwankung von +/- 1,5% pro Tag einer Volatilität von 25% pro Jahr. Je höher die Volatilität, desto höher das Risiko.

Analyse der Renditen (Quelle: Fund Admin)

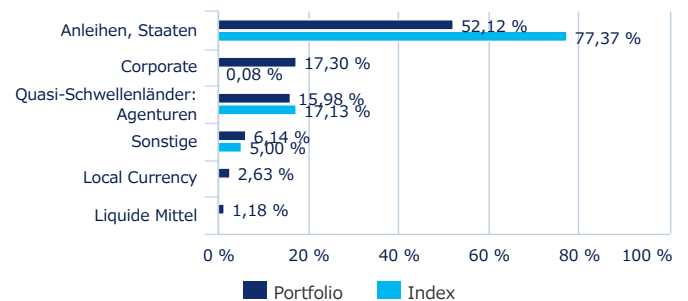
	1 Jahr	3 Jahre	5 Jahre
Schlechtester Monat	03/2025	09/2023	06/2022
Schlechtester Monat	-1,27%	-2,21%	-6,29%
Bester Monat	06/2025	11/2023	11/2022
Bester Monat	2,25%	5,19%	7,95%

Geograf. Regionen (% des Vermögens, Quelle: Amundi)



Die Summe entspricht nicht unbedingt 100%, um die tatsächliche Exposure des Portfolios zum Ausdruck zu bringen (Berücksichtigung von Derivaten und Cash). Futures ausgeschlossen.

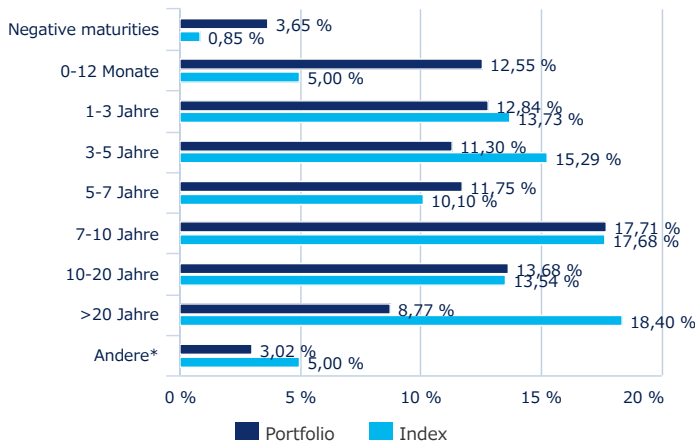
Sektorallokation (% des Vermögens, Quelle: Amundi)



Die Summe entspricht nicht unbedingt 100%, um die tatsächliche Exposure des Portfolios zum Ausdruck zu bringen (Berücksichtigung von Derivaten und Cash). Futures ausgeschlossen.

ANLEIHEN ■

Aufteilung nach Laufzeiten (Quelle: Amundi)

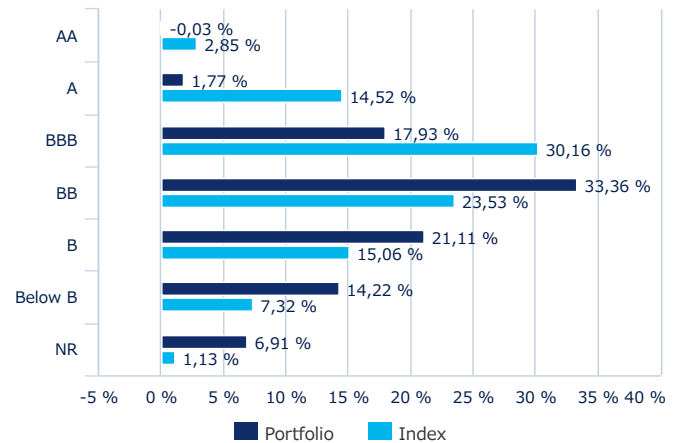


Einschließlich Credit Default Swaps. Ein Credit Default Swap (CDS; dt. auch „Kreditsausfall-Swap“) ist ein Kreditderivat, das es erlaubt, Ausfallrisiken von Krediten, Anleihen oder Schuldnernamen zu handeln. Futures ausgeschlossen.

Aufschlüsselung nach Geschäftssektoren (Quelle : Amundi)

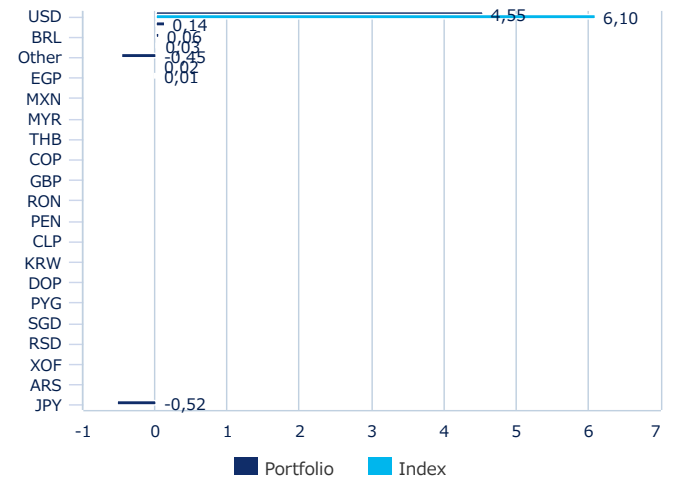
	% des Vermögens
Finanzwesen	1,91%
Bankwesen	1,04%
Finanzunternehmen	0,07%
Andere Finanzwissenschaften	0,55%
Immobilienfonds (REITs)	0,25%
Sonstige Immobilienfonds/REITs	0,25%
Industrie	15,11%
Technologie	0,27%
Verkehrsmittel	2,96%
Transportinfrastruktur	0,89%
Fluggesellschaften	2,05%
Straßen- & Schienenverkehr	0,02%
Grundstoffindustrie	4,51%
Chemikalien	0,74%
Metalle & Bergbau	3,37%
Papierprodukte	0,40%
Investitionsgüter	2,16%
Luftfahrt und Verteidigung	0,68%
Baumaterialien	1,22%
Bau- und Schwerlastfahrzeuge	0,17%
Industriekonglomerate	0,09%
Mitteilungen	2,30%
Kabel und Satellit	0,10%
Internet-Software & -dienste	0,51%
Drahtlose Telekommunikationsdienste	0,94%
Diverse Telekommunikationsdienste	0,75%
Nicht-Basiskonsumgüter	0,65%
Spielen	0,36%
Automobilbranche	0,29%
Verbraucherdienste	-
RESTAURANTS	0,00%
Basiskonsumgüter	1,25%
Konsumgüter	0,00%
Lebensmittel, Getränke & Tabak	1,25%
Energie	0,86%
Integrierte Erdöl- und Erdgasbetriebe	0,72%
Erdöl & Erdgas: Lagerung & Transport	0,12%
Exploration und Produktion	0,02%
Andere Industrielle	0,15%
öffentliche Dienstleistungen	1,72%
Elektrisch	1,24%
Erdgas	0,01%
Versorgungsunternehmen	0,47%

Aufteilung nach Rating (% des Vermögens, Quelle: Amundi)



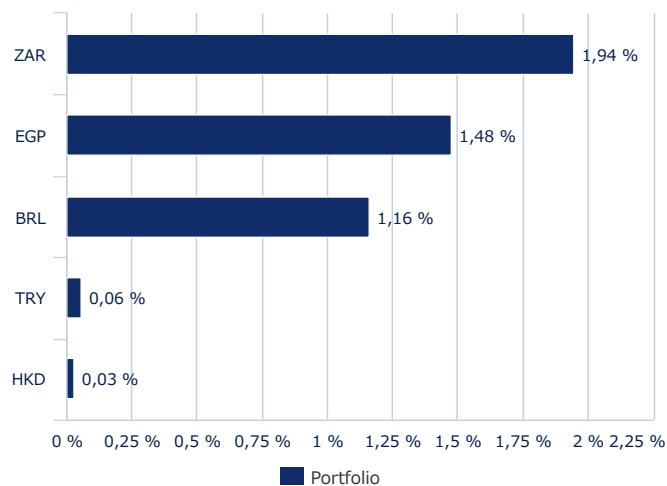
Basierend auf Anleihen, TRS und CDS jedoch ohne sonstige Derivate. Median der drei Agenturen: Fitch, Moody's, Standard & Poor's. Inklusive Credit und Total Return Swaps. Futures ausgeschlossen.

Allokation des Risikos nach Währung (modifizierte Duration, Quelle: Amundi)



ANLEIHEN ■

Currency risk allocation (% of assets)



Einschließlich Derivaten und Credit Default Swaps

ANLEIHEN ■

Hauptmerkmale (Quelle: Amundi)

Rechtsform	OGAW nach luxemburgischem Recht
Verwaltungsgesellschaft	Amundi Luxembourg SA
Externes Fondsmanagement	Amundi UK Ltd
Depotbank	CACEIS Bank, Luxembourg Branch
Gründungsdatum des Teilfonds	07/06/2019
Auflegedatum der Anlageklasse	07/06/2019
Referenzwährung des Teilfonds	EUR
Referenzwährung der Anteilsklasse	USD
Ertragsverwendung	Ausschüttend
ISIN-Code	LU1882450486
Bloomberg-Code	AEAUADC LX
Mindestanlagebetrag bei Erst-/Folgezeichnung	1 Tausendstel-Anteil(e)/Aktie(n) / 1 Tausendstel-Anteil(e)/Aktie(n)
Häufigkeit der Berechnung des Nettoinventarwerts	Täglich
Uhrzeit für den Handelsschluss	Anträge pro Tag T vor 14:00
Ausgabeaufschlag (maximal)	4,50%
Erfolgsabhängige Gebühr	Ja
Rücknahmeaufschlag (maximal)	0,00%
Verwaltungsgebühren und sonstige Verwaltungs- oder Betriebskosten	1,68%
Transaktionskosten	0,52%
Umwandlungsgebühr	1,00 %
Empfohlene Mindestanlagedauer	4 Jahre
Übersicht zur Entwicklung des Referenzindex	30/12/2015 : 95.00% JP MORGAN EMBI GLOBAL DIVERSIFIED COMPOSITE + 5.00% JP MORGAN EURO CASH 1M

Dieses Dokument ist ausschließlich für institutionelle, professionelle, qualifizierte oder erfahrene Anleger und Vertriebsstellen bestimmt. Es darf nicht an die breite Öffentlichkeit, Privatkunden oder Einzelanleger in irgendeinem Land und nicht an „US-Personen“ ausgegeben werden. Darüber hinaus sollte ein solcher Anleger in der Europäischen Union ein „professioneller“ Anleger im Sinne der Richtlinie 2004/39/EG vom 21. April 2004 über Märkte für Finanzinstrumente („MiFID“) bzw. im Sinne der jeweiligen lokalen Vorschriften und, im Hinblick auf das Angebot in der Schweiz, ein „qualifizierter Anleger“ im Sinne der Bestimmungen des schweizerischen Bundesgesetzes über die kollektiven Kapitalanlagen vom 23. Juni 2006 (KAG), seiner Ausführungsverordnung vom 22. November 2006 (KKV) und des Rundschreibens 2013/9 der FINMA über den Vertrieb im Sinne des Gesetzes über gemeinsame Anlagen sein. Das Dokument darf in der Europäischen Union unter keinen Umständen an nicht „professionelle“ Anleger im Sinne der MiFID oder der jeweiligen lokalen Vorschriften oder in der Schweiz an Anleger, auf welche die in den geltenden Gesetzen und Vorschriften enthaltene Definition von „qualifizierten Anlegern“ nicht zutrifft, verteilt werden.

Wichtige Hinweise

Diese Unterlagen richten sich an professionelle Kunden einschließlich Finanzmittler, sind nicht für die Öffentlichkeit bestimmt und dürfen nicht der Öffentlichkeit zugänglich gemacht werden.

Dieses Dokument dient Marketingzwecken. Bitte lesen Sie den Verkaufsprospekt, die wesentlichen Anlegerinformationen (KIID) und das Basisinformationsblatt (KID), bevor Sie eine endgültige Anlageentscheidung treffen.

Dieses Dokument enthält Informationen über Anlagedienstleistungen, die von den Gesellschaften der Amundi-Gruppe, Organismen für gemeinsame Anlagen in übertragbaren Wertpapieren oder offenen irischen Organismen für die gemeinsame Vermögensverwaltung (die „Fonds“) erbracht werden, die nach luxemburgischem Recht gegründet, durch die Commission de Surveillance du Secteur Financier oder die Gesetze von Irland sowie durch die Central Bank of Ireland für den öffentlichen Vertrieb zugelassen sind.

Die Verwaltungsgesellschaft von: Amundi Funds, Amundi Fund Solutions, First Eagle Amundi und Amundi Index Solutions ist Amundi Luxembourg S.A., 5, allée Scheffer, L-2520 Luxemburg;

CPR Invest ist CPR Asset Management, 91-93 Boulevard Pasteur, 75015 Paris, Frankreich;

KBI Funds ICAV und Amundi Fund Solutions ICAV ist Amundi Ireland Limited, 1 George's Quay Plaza, George's Quay, Dublin 2, Irland.

Dieses Material dient ausschließlich Informationszwecken, ist keine Empfehlung, Finanzanalyse oder Beratung und nicht als Aufforderung, Einladung oder Angebot zum Kauf oder Verkauf der hierin beschriebenen Fonds oder Dienstleistungen in einem Land zu verstehen, in dem solche Aufforderungen, Einladungen oder Angebote rechtswidrig wären.

Das vorliegende Material wurde nicht zur behördlichen Genehmigung eingereicht und ist ausschließlich zur Weitergabe in dafür freigegebenen Rechtsordnungen und an Personen bestimmt, bei denen der Erhalt des Materials keinen Verstoß gegen geltende gesetzliche oder aufsichtsrechtliche Bestimmungen darstellt. Die in diesem Dokument enthaltenen Informationen sind vertraulich und dürfen ohne vorherige schriftliche Genehmigung von Amundi Asset Management S.A. („Amundi“) nicht vervielfältigt, reproduziert, geändert oder in irgendeinem Land an Privatpersonen oder juristische Personen verteilt werden.

Die in diesem Dokument beschriebenen Fonds stehen möglicherweise nicht allen Anlegern zur Verfügung und sind nicht in allen Ländern bei den zuständigen Behörden für den öffentlichen Vertrieb registriert.

Bitte beachten Sie, dass die Verwaltungsgesellschaft die Vereinbarungen für den Vertrieb ihrer Organismen für gemeinsame Anlagen in Mitgliedstaaten der EU, für die eine Notifikation erfolgt ist, kündigen kann.

Eine Zusammenfassung der Rechte der Anleger und der kollektiven Rechtsbehelfe ist auf der Seite zu regulatorischen Rahmenbedingungen unter <https://about.amundi.com/Metanav-Footer/Footer/Quick-Links/Legal-documentation> in englischer Sprache verfügbar.

ANLEIHEN

Wichtige Hinweise

Anlagen sind grundsätzlich mit Risiken verbunden. Die Anlagerendite und der Kapitalwert einer Anlage in die Fonds oder ein anderes Anlageprodukt können steigen oder fallen, was im Verlust des ursprünglich investierten Betrags resultieren kann. Anleger sollten bei der Entscheidung, in die Fonds zu investieren, alle Merkmale oder Ziele der Fonds berücksichtigen. Die frühere Wertentwicklung lässt keine Vorhersagen für die künftige Wertentwicklung zu. Die Anlagerendite und der Kapitalwert einer Anlage in die Fonds oder ein anderes Anlageprodukt können steigen oder fallen, was im Verlust des ursprünglich investierten Betrags resultieren kann. Alle Anleger sollten sich vor jeder Anlageentscheidung professionell beraten lassen, um sich eingehend über die mit der Anlage verbundenen Risiken und die Eignung der jeweiligen Anlage für ihre Zwecke zu informieren. Es liegt in der Verantwortung der Anleger, sich mit dem Inhalt der geltenden Rechtsdokumente, insbesondere der aktuellen Verkaufsprospekte für die betreffenden Fonds, vertraut zu machen. Zeichnungen von Fondsanteilen werden nur auf Grundlage des jeweiligen aktuellen Fondsprospekts in englischer Sprache oder Landessprache der EU-Länder, in denen die Fonds registriert sind, und/oder auf Grundlage der wesentlichen Anlegerinformationen und des Basisinformationsblatts („KIID“ bzw. „KID“) in der Landessprache der EU-Länder, in denen die Registrierung erfolgt ist, entgegengenommen. Diese Dokumente sowie die aktuellen Jahres- und Halbjahresberichte sind kostenlos am eingetragenen Sitz von Amundi Luxembourg S.A. oder auf www.amundi.lu erhältlich. In Italien ist diese Dokumentation unter www.amundi.it verfügbar. In Irland ist diese Dokumentation unter www.amundi.ie oder für KBI Funds ICAV, unter www.kbiglobalinvestors.com verfügbar. Informationen zu Kosten und Gebühren der Fonds sind in den wesentlichen Anlegerinformationen und/oder im Basisinformationsblatt enthalten.

Bei den Angaben zur Wertentwicklung werden keine Provisionen oder Kosten im Zusammenhang mit der Ausgabe oder Rücknahme von Anteilen der Fonds berücksichtigt.

Informationen zu Nachhaltigkeitsaspekten finden Sie unter <https://about.amundi.com/Metanav-Footer/Footer/Quick-Links/Legal-documentation>.

In den EWR-Mitgliedstaaten wurde der Inhalt dieses Dokuments von Amundi ausschließlich für professionelle Kunden (gemäß Definition der EU-Richtlinie 2004/39/EG) freigegeben und darf nicht der allgemeinen Öffentlichkeit zugänglich gemacht werden. Amundi Ireland Limited ist in Irland zugelassen und wird von der Central Bank of Ireland reguliert. KBI Global Investors Ltd wird von der Central Bank of Ireland reguliert und gilt als von der Financial Conduct Authority zugelassen und reguliert. Art und Umfang des Verbraucherschutzes können von den für Unternehmen mit Sitz in Großbritannien geltenden Bestimmungen abweichen. Informationen zum Temporary Permissions Regime, das Unternehmen mit Sitz im EWR während des laufenden Zulassungsverfahrens im Vereinigten Königreich für einen begrenzten Zeitraum die dortige Tätigkeit ermöglicht, sind auf der Website der Financial Conduct Authority verfügbar. Société Générale, Dublin Branch 3rd Floor, IFSC House, IFS, Dublin 1 ist der Facilities Agent für die in Irland registrierten Teilfonds von Amundi Funds und First Eagle Amundi.

Im Vereinigten Königreich („UK“) wird diese Marketingmitteilung von Amundi (UK) Limited („Amundi UK“), 77 Coleman Street, London, EC2R 5BJ, Vereinigtes Königreich, herausgegeben. Amundi UK ist von der Financial Conduct Authority („FCA“) zugelassen, wird von dieser reguliert und ist unter der Nummer 114503 im Financial Services Register der FCA eingetragen. Die Registrierung ist auf <https://register.fca.org.uk/> einsehbar, weitere Informationen zur Zulassung von Amundi UK sind auf Anfrage erhältlich. Diese Marketingmitteilung wurde von Amundi UK zur Verwendung mit professionellen Kunden laut Definition des FCA Handbook of Rules and Guidance (das „FCA Handbook“) genehmigt und darf nicht der allgemeinen Öffentlichkeit zugänglich gemacht werden. Die frühere Wertentwicklung stellt keine Garantie und keinen Hinweis in Bezug auf zukünftige Ergebnisse dar. Amundi Funds SICAV, First Eagle Amundi SICAV, Amundi Index Solutions, CPR Invest SICAV, KBI Funds ICAV und Amundi Fund Solutions ICAV sind zulässige Anlageorganismen im Rahmen des Temporary Marketing Permission Regime der FCA. Wenn es sich bei einem Fonds um einen nicht regulierten Organismus für gemeinsame Anlagen gemäß dem Financial Services and Markets Act 2000 (dem „FSMA“) handelt, richtet sich diese Marketingmitteilung nur an Personen im Vereinigten Königreich, die die Voraussetzungen als Nicht-Privatkunden (d. h. als professionelle Kunden oder zulässige Gegenparteien) gemäß FCA Handbook, Conduct of Business Sourcebook 4.12B zur Bewerbung von Anlageinstrumenten außerhalb des allgemeinen Marktes in der jeweils gültigen Fassung erfüllen und damit unter eine Ausnahme von den Beschränkungen gemäß Artikel 238 FSMA fallen. Diese Marketingmitteilung darf von keinen anderen Personen für irgendeinen Zweck verwendet werden.

Potenzielle Anleger im Vereinigten Königreich sollten beachten, dass für Anlagen in den Fonds keine der vom Regulierungssystem des Vereinigten Königreichs vorgesehenen Schutzfunktionen bestehen und dass keine Entschädigung im Rahmen des United Kingdom Financial Services Compensation Scheme verfügbar ist.

In der Schweiz ist dieses Dokument ausschließlich für qualifizierte Anleger gemäß Schweizer Kollektivanlagengesetz vom 23. Juni 2006 in der jeweils gültigen Fassung bestimmt und darf nicht der allgemeinen Öffentlichkeit zugänglich gemacht werden. Vertreter und Zahlstelle für in der Schweiz für den öffentlichen Vertrieb registrierte Fonds sind in Bezug auf Amundi Funds, First Eagle Amundi und Amundi Index Solutions: Vertreter – CACEIS (Schweiz) SA und Zahlstelle – CACEIS Bank, Nyon Branch, beide mit Sitz 35 Route de Signy, Postfach 2259, CH-1260 Nyon; KBI Funds ICAV: Vertreter – ACOLIN Fund Services AG, Affolternstrasse 56, CH-8050 Zürich und Zahlstelle – NPB Neue Privat Bank AG, Limmatquai 1, CH-8001 Zürich. Exemplare des Verkaufsprospekts, der wesentlichen Anlegerinformationen, der Jahres- und Halbjahresberichte, des Verwaltungsreglements und sonstige Informationen sind kostenlos bei der oben angegebenen Adresse des Vertreters erhältlich.

In Frankreich sind Prospektexemplare kostenfrei bei Amundi Asset Management, 91-93 Boulevard Pasteur - 75015 Paris - Frankreich - 437 574 452 RCS Paris Frankreich oder beim Centralisateur der Fonds erhältlich. Im Fall von Amundi Funds, Amundi Index Solutions und CPR Invest SICAV ist dies CACEIS Bank SA, 1-3 Place Valhubert, 75013 Paris, im Fall von First Eagle Amundi SICAV ist dies Société Générale, 29 Boulevard Haussmann, 75008 Paris.

In Deutschland kann für weitere Informationen über den Fonds kostenfrei der Prospekt bei Amundi Deutschland GmbH, Arnulfstr. 124-126, 80636 München, Deutschland (Tel. +49.89.99.226.0) angefordert werden. Die Informations- und Zahlstelle für Amundi Fund Solutions ICAV ist Marcard Stein & CO AG, Ballindamm 36, 20095 Hamburg.

In Österreich bestehen folgende Zahlstellen für Fonds, die für den öffentlichen Vertrieb registriert sind, für Amundi Fund Solutions: UniCredit Bank Austria AG, Rothschildplatz 1, A-1020 Wien, für Amundi Funds, Amundi Index Solutions und First Eagle Amundi Société Générale, Niederlassung Wien, Prinz Eugen Strasse 8 - 10/5/Top 11, A-1040 Wien, für CPR Invest Raiffeisen Bank International AG, am Stadtpark 9, A-1030 Wien, und für KBI Funds ICAV Erste Bank der oesterreichischen Sparkassen AG, Am Belvedere 1, A-1100 Wien.

In Spanien sind die Fonds als ausländische Organismen für gemeinsame Anlagen bei der CNMV registriert und haben folgende Nummern: Amundi S.F. (493), Amundi Fund Solutions (1333), Amundi Fund Solutions ICAV (1969), Amundi Funds (61), First Eagle Amundi (111), Amundi Index Solutions (1495), CPR Invest (1564) und KBI Funds ICAV (1248). Jede Anlage in die Fonds oder ihre jeweiligen Teilfonds muss über eine eingetragene spanische Vertriebsstelle erfolgen. Amundi Iberia SGIIC, SAU, ist die Hauptvertriebsstelle der Fonds in Spanien, eingetragen unter der Nummer 31 im SGIIC-Register der CNMV mit Sitz P^o de la Castellana 1, Madrid 28046. Eine Liste aller spanischen Distributoren ist bei der CNMV unter www.cnmv.es erhältlich. Der Erwerb von Anteilen ist nur auf der Grundlage des aktuellen Verkaufsprospekts, der wesentlichen Anlegerinformationen sowie weiterer aktueller Unterlagen, die bei der CNMV erhältlich sind, möglich.

In Chile und Peru ist dieses Dokument zur Verwendung durch Administradora de Fondos de Pensiones (Rentenversicherungsträger) und andere institutionelle Anleger genehmigt.

In Mexiko ist dieses Dokument zur Verwendung bei institutionellen Anlegern zugelassen. Es darf nicht an Dritte weitergegeben oder der allgemeinen Öffentlichkeit zugänglich gemacht werden.

In Singapur ist dieses Dokument ausschließlich für den internen Gebrauch von Vertriebsstellen und Finanzberatern bestimmt und darf nicht an Privatanleger in Singapur verteilt werden. Anleger sollten vor Entscheidungen über eine Anlage in den Fonds das Informationsmemorandum der Fonds für Singapur lesen. Der Vertrieb erfolgt über Amundi Singapore Limited, 80 Raffles Place, UOB Plaza 1, #23-01, Singapur 048624 und/oder die zugelassenen Vertriebsstellen des Fonds. Amundi Singapore Limited wird von der Monetary Authority of Singapore („MAS“) reguliert. Bestimmte Teilfonds der Fonds werden gemäß Artikel 305 des Securities and Futures Act 2001 von Singapur („SFA“) und dem sechsten Anhang der Securities and Futures (Offers of Investments) (Collective Investment Schemes) Regulations 2005 als beschränkte Organismen für gemeinsame Anlagen („Restricted Schemes“) geführt. Dieses Dokument ist als Teil des Informationsmemorandums für Restricted Schemes in Singapur („IM Singapur“) auszulegen. Ein IM Singapur muss den Prospekt der betreffenden Restricted Schemes, alle Nachträge dazu, dieses Dokument sowie alle anderen Dokumente, Korrespondenzen, Mitteilungen oder Materialien, die beteiligten Parteien von Zeit zu Zeit in Bezug auf Restricted Schemes zugesandt oder bereitgestellt werden, enthalten. Dementsprechend darf dieses Dokument nicht ohne Bezugnahme auf das IM Singapur und nur als dessen Teil verwendet oder ausgelegt werden. Anleger sollten das relevante IM Singapur lesen, bevor sie sich für eine Anlage in Restricted Schemes entscheiden. Die Anteile, die gemäß dem IM Singapur über Restricted Schemes angeboten werden, sind von der MAS weder zugelassen noch anerkannt und dürfen Privatanlegern nicht angeboten werden. Daher dürfen dieses Dokument und die darin enthaltenen Materialien nicht weitergegeben oder in Umlauf gebracht werden, und die relevanten Anteile dürfen nur Personen angeboten, an Personen verkauft oder gegenüber Personen direkt oder indirekt zum Gegenstand einer Aufforderung zur Zeichnung oder zum Kauf gemacht werden, bei denen es sich (i) um institutionelle Anleger gemäß Artikel 304 SFA, (ii) um relevante Personen gemäß Artikel 305(1), um Personen gemäß Artikel 305(2) oder um Personen, die die in Artikel 305 SFA festgelegten Bedingungen erfüllen, oder (iii) um Personen handelt, die die weiteren anwendbaren Bestimmungen des SFA erfüllen. Durch Entgegennahme dieses Dokuments und aller anderen Dokumente oder Materialien, die in Verbindung mit dem Angebot oder Verkauf der Anteile ausgegeben werden, bestätigen Empfänger in Singapur, dass sie laut geltendem Recht von Singapur unter Berücksichtigung der oben dargelegten Beschränkungen zum Erhalt dieses Dokuments berechtigt sind und erklären sich als an die in diesem Dokument genannten Beschränkungen gebunden. Ausschüttungen/Dividenden (sofern zutreffend) werden nicht garantiert, sofern in der Dividendenpolitik für die jeweilige Anteilsklasse/Klasse nichts anderes angegeben ist. Die Angaben zur Dividendenpolitik sind Bestandteil des jeweiligen IM Singapur. Dieses Dokument und das IM Singapur sind keine Prospekte im Sinne des SFA, dementsprechend gilt für sie nicht die gesetzliche Haftung für den Inhalt von Prospekten gemäß SFA. Angebotsempfänger bzw. Anleger sollten sorgfältig abwägen, ob die Anlage für sie geeignet ist. Die MAS übernimmt keine Verantwortung für den Inhalt dieses Dokuments. Dieses Dokument wurde nicht von der MAS geprüft.

ANLEIHEN ■

Wichtige Hinweise

USA und US-Offshore (erlaubte Jurisdiktionen): Victory Capital Services, Inc., ein in den USA registrierter Broker-Dealer, bietet Marketingdienstleistungen im Zusammenhang mit der Verteilung von von Amundi Asset Management oder seinen Tochtergesellschaften oder Victory Capital Management Inc. verwalteten Anlageprodukten an. Victory Capital Services, Inc. vermarktet diese Produkte an Finanzintermediäre, sowohl innerhalb als auch außerhalb der USA (in Jurisdiktionen, in denen dies erlaubt ist), die ihrerseits solche Produkte zum Verkauf an Personen anbieten, die keine US-Personen sind. Victory Capital Services, Inc. arbeitet ausschließlich mit Finanzintermediären zusammen und betreibt kein Einzelhandelsgeschäft. Einzelpersonen wird geraten, sich vor der Vornahme von Investitions- oder Finanzentscheidungen oder dem Kauf von Finanz-, Wertpapier- oder anlagebezogenen Produkten oder Dienstleistungen, einschließlich aller in diesen Materialien beschriebenen Produkte oder Dienstleistungen, von ihren Finanz-, Rechts-, Steuer- und anderen geeigneten Beratern beraten zu lassen. Diese Informationen sind nicht zur Weitergabe bestimmt und stellen kein Verkaufsangebot und keine Aufforderung zur Abgabe eines Kaufangebots für Wertpapiere oder Dienstleistungen in den Vereinigten Staaten, in einem ihrer Territorien, in Besitzungen, die ihrer Rechtsprechung unterliegen, oder gegenüber US-Personen gemäß Definition im Prospekt der Fonds dar. Die Fonds sind nicht in den USA gemäß dem Investment Company Act von 1940 registriert. Die Anteile der Fonds sind nicht in den USA gemäß dem Securities Act von 1933 registriert.

Dieses Dokument ist nicht für Personen bestimmt, die in den oben genannten Ländern nicht in diese Kategorien fallen, und solche Personen können sich nicht auf dieses Dokument berufen. In anderen Rechtsordnungen als den oben genannten ist dieses Dokument ausschließlich zur Nutzung durch diejenigen professionellen Kunden und Vermittler bestimmt, an die es sich richtet. Es darf nicht der allgemeinen Öffentlichkeit zugänglich gemacht oder an Dritte weitergegeben werden, und die darin enthaltenen Informationen dürfen ausschließlich durch den Adressaten des Dokuments genutzt werden.

Dieses Material basiert auf Quellen, die Amundi zum Zeitpunkt der Veröffentlichung für zuverlässig hält. Daten, Meinungsäußerungen und Analysen können ohne vorherige Ankündigung geändert werden. Amundi übernimmt keinerlei direkte oder indirekte Haftung für Folgen, die aus der Nutzung der in diesem Material enthaltenen Informationen entstehen können. Amundi übernimmt keine Verantwortung für Entscheidungen oder Anlageaktivitäten, die auf Grundlage der in diesem Material enthaltenen Informationen erfolgen.

Veröffentlichungsdatum: 09/03/2026

© 2026 Morningstar. Alle Rechte vorbehalten. Die hierin enthaltenen Informationen, Daten, Analysen und Meinungen („Informationen“): (1) beinhalten Informationen im Eigentum von Morningstar, (2) dürfen nicht vervielfältigt oder weiterverbreitet werden, (3) stellen keine Anlageberatung dar, (4) werden ausschließlich zu Informationszwecken bereitgestellt, (5) beinhalten keine Garantien der Vollständigkeit, Richtigkeit oder Aktualität und (6) können auf Fondsdaten basieren, die zu verschiedenen Zeitpunkten veröffentlicht wurden. Morningstar ist nicht verantwortlich für Handelsentscheidungen, Schäden oder andere Verluste in Verbindung mit den hierin enthaltenen Informationen oder ihrer Nutzung. Bitte prüfen Sie alle hierin enthaltenen Informationen, bevor Sie sie nutzen, und ziehen Sie bei allen Anlageentscheidungen einen professionellen Finanzberater hinzu. Die frühere Wertentwicklung ist keine Garantie für künftige Ergebnisse. Der Wert und die Erträge von Anlagen können sowohl steigen als auch fallen.

Lipper übernimmt keine Verantwortung für die Richtigkeit, Zuverlässigkeit oder Vollständigkeit der Ihnen bereitgestellten Informationen. Darüber hinaus haftet Lipper nicht für Verluste oder Schäden, die auf von Lipper oder einem seiner verbundenen Unternehmen erhaltene Informationen zurückzuführen sind. © Thomson Reuters 2026. Alle Rechte vorbehalten.

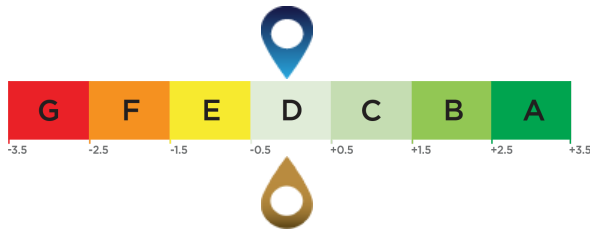
Die in diesem Dokument genannten Fonds oder Wertpapiere werden nicht von MSCI gesponsert, empfohlen oder beworben und MSCI haftet nicht für diese Fonds oder Wertpapiere oder irgendeinen Index, auf dem diese Fonds oder Wertpapiere basieren. Die Angebotsdokumente der Fonds enthalten eine ausführliche Beschreibung der Geschäftsbeziehung zwischen MSCI, Amundi und den relevanten Fonds.]

ANLEIHEN ■

ESG Durchschnittsrating (Quelle : Amundi)

Rating für Umwelt, Soziales und Governance.

ESG-Anlageuniversum: 50% JP MORGAN EMBI GLOBAL DIVERSIFIED COMPOSITE + 50% JP MORGAN CEMBI BROAD DIVERSIFIED



Bewertung des Anlageportfolios: -0,07

Bewertung des ESG-Anlageuniversums¹: -0,07

ESG-Wörterbuch

ESG-Kriterien

Es handelt sich um nicht-finanzielle Kriterien, die zur Bewertung der Praktiken von Unternehmen, Staaten oder Körperschaften in den Bereichen Umwelt, soziales Engagement und Unternehmensführung eingesetzt werden:

"E" für die Umwelt (Energie- und Gasverbrauch, Wasser- und Abfallwirtschaft usw.)

"S" für Soziales / Gesellschaft (Achtung der Menschenrechte, Gesundheit und Sicherheit am Arbeitsplatz usw.)

"G" für Governance (Unabhängigkeit des Verwaltungsrats, Achtung der Aktionärsrechte usw.)

ESG Rating

ESG-Rating des Emittenten: Jeder Emittent wird anhand von ESG-Kriterien bewertet und erhält einen quantitativen Score, der auf dem Branchendurchschnitt basiert. Aus dem Score wird ein Rating auf einer Skala von A bis G abgeleitet, wobei A dem besten und G dem schlechtesten Rating entspricht. Die Methodik von Amundi ermöglicht eine umfassende, standardisierte und systematische Analyse von Emittenten über alle Anlageregionen und Anlageklassen (Aktien, Anleihen, etc.) hinweg.

ESG-Rating des Anlageuniversums und des Portfolios: Das Portfolio und das Anlageuniversum erhalten einen ESG-Score und ein ESG-Rating (von A bis G). Der ESG-Score ist der gewichtete Durchschnitt der Scores der Emittenten, berechnet anhand ihrer relativen Gewichtung im Anlageuniversum bzw. im Portfolio, unter Ausschluss von liquiden Mitteln und Emittenten ohne Rating.

ESG-Mainstreaming bei Amundi

Amundi-Portfolios, die standardmäßig ESG-Kriterien berücksichtigen, halten nicht nur die Richtlinie für verantwortungsbewusstes Investieren⁴ von Amundi ein. Sie haben darüber hinaus ein ESG-Performanceziel, das vorsieht, für die Portfolios eine höhere ESG-Bewertung als für das entsprechende Anlageuniversum zu erzielen.

ESG-Abdeckung (Quelle: Amundi) *

	Portfolio	ESG-Anlageuniversum
Prozentualer Anteil des Portfolios mit ESG-Rating ²	89,87%	92,17%
Prozentualer Anteil der von einem ESG-Rating profitieren kann ³	91,86%	99,92%

* Wertpapiere, die nach ESG-Kriterien bewertet werden können. Die Gesamtsumme kann von 100% abweichen, um die tatsächliche Ausrichtung des Portfolios widerzuspiegeln (einschließlich Bargeld).

¹ Die Bezugsgröße für das Anlageuniversum ist entweder als Referenzindikator des Fonds definiert oder als Index, der das ESG-bezogene verfügbare Anlageuniversum repräsentiert.

² Prozentualer Anteil der Wertpapiere mit Amundi ESG-Rating am Gesamtportfolio (als Gewichtung angegeben)

³ Prozentualer Anteil der Wertpapiere, für die eine ESG-Bewertungsmethode angewendet wird, am Gesamtportfolio (als Gewichtung angegeben)

⁴ Das aktualisierte Dokument steht unter <https://www.amundi.com/int/ESG> zur Verfügung.

WELTKUGELN



Das Nachhaltigkeitsniveau ist eine von Morningstar entwickelte Bewertungskennzahl, um das Verantwortungsbewusstsein eines Fonds unabhängig, basierend auf den Werten im Portfolio zu messen. Die Bewertung reicht von sehr niedrig (1 Weltkugel) bis sehr hoch (5 Weltkugeln).

Quelle: Morningstar © Die Nachhaltigkeitsbewertung berechnet und zwar basierend auf den von Sustainalytics bereitgestellten ESG-Risikoanalysen für die Unternehmen, die in die Berechnung der Nachhaltigkeitsbewertung von Morningstar einfließen. © 2025 Morningstar. Alle Rechte vorbehalten. Die Informationen in diesem Dokument: (1) sind Eigentum von Morningstar und/oder seiner Inhaltsanbieter; (2) dürfen weder vervielfältigt noch weitergegeben werden und (3) die Richtigkeit, Vollständigkeit und Aktualität dieser Informationen wird nicht garantiert. Weder Morningstar noch seine Inhaltsanbieter übernehmen Verantwortung für Schäden oder Verluste, die aus der Verwendung dieser Informationen entstehen. Die Wertentwicklung in der Vergangenheit ist keine Garantie für zukünftige Ergebnisse. Weitere Informationen über das Rating von Morningstar finden Sie auf der Website des Unternehmens unter www.morningstar.com.