

AMUNDI FUNDS GLOBAL EQUITY INCOME SELECT - A2 EUR

FACTSHEET

Marketing-
Anzeige

31/03/2026

AKTIEN ■

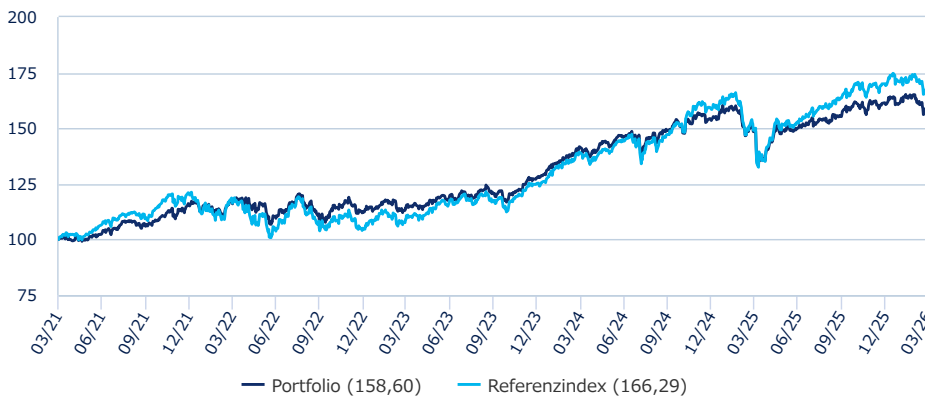
Artikel 8 ■

Anlageziel

Der Teilfonds ist ein Finanzprodukt, das gemäß Artikel 8 der Offenlegungsverordnung ESG-Kriterien fördert. Strebt über die empfohlene Haltedauer eine Wertsteigerung Ihrer Anlage an. Der Teilfonds investiert hauptsächlich in ein breites Spektrum von Aktien von Unternehmen aus aller Welt, einschließlich Schwellenländern, die Aussichten auf Dividendenzahlung bieten. Der Anlageverwalter ist zwar bestrebt, in Wertpapiere mit ESG-Rating zu investieren, jedoch verfügen nicht alle Anlagen des Teilfonds über ein ESG-Rating. Diese Anlagen machen keinesfalls mehr als 10 % des Teilfonds aus. Der Teilfonds setzt Derivate zur Reduzierung verschiedener Risiken, für eine effiziente Portfolioverwaltung und zum Zwecke von (Long- oder Short-) Engagements in verschiedenen Vermögenswerten, Märkten oder anderen Anlagemöglichkeiten (einschließlich Derivaten mit Schwerpunkt auf Aktien und Devisen) ein. **Referenzindex:** Der Teilfonds wird unter Bezugnahme auf den MSCI World Index aktiv verwaltet und versucht, diesen zu übertreffen. Der Teilfonds ist hauptsächlich in Emittenten des Referenzindex engagiert. Allerdings erfolgt die Verwaltung des Teilfonds nach Ermessen des Anlageverwalters, der Emittenten gegenüber engagiert ist, die nicht im Referenzindex enthalten sind. Der Teilfonds überwacht das Risikoengagement in Bezug auf den Referenzindex. Es ist jedoch davon auszugehen, dass der Teilfonds wesentlich vom Referenzindex abweicht. Weiterhin hat der Teilfonds den Referenzindex als Richtwert im Sinne der Offenlegungsverordnung festgelegt. Der Referenzindex ist ein breiter Marktindex, der Bestandteile nicht hinsichtlich Umweltmerkmalen bewertet oder diese umfasst. Er ist somit nicht an den vom Teilfonds geförderten Umweltmerkmalen ausgerichtet. **Managementverfahren:** Der Teilfonds lässt in seinen Anlageprozess Nachhaltigkeitsfaktoren einfließen, wie ausführlich im Abschnitt „Nachhaltiges Investieren“ im Prospekt dargelegt. Der Anlageverwalter verwaltet aktiv das Portfolio des Teilfonds unter Bezugnahme auf den Referenzindex und verwendet eine Kombination aus Marktanalyse und Unternehmensanalyse, um diejenigen Aktien zu identifizieren, die die beste Rendite im Verhältnis zu ihrem Risikoniveau zu bieten scheinen. Der Anlageverwalter verwendet Gesamtmarkt- und Fundamentalanalyse einzelner Emittenten, um Aktien zu identifizieren, die überdurchschnittliche Dividendenaussichten und das Potenzial für eine Wertsteigerung im Laufe der Zeit bieten, indem er bei der Durchführung unserer Bottom-up-Analyse besonderes Gewicht auf die fundamentaldatenbasierte ESG-Analyse für jeden potenziellen Anlagekandidaten legt. Konkret konzentriert sich der Anlageverwalter auf die wesentlichen ESG-Faktoren, die möglicherweise einen finanziellen Einfluss auf das Geschäftsmodell haben können, und analysiert die Entwicklung dieser Faktoren. Das Ergebnis einer solchen Analyse kann sich negativ auf den inneren Wert des Geschäftsmodells eines Emittenten und das Anlageargument auswirken. Der Teilfonds ist bestrebt, für sein Portfolio einen ESG-Score zu erreichen, der höher ist als derjenige des Referenzindex. Bei der Analyse des ESG-Score gegenüber dem Referenzindex wird der Teilfonds mit dem ESG-Score seines Referenzindex verglichen, nachdem 20 % der Wertpapiere mit dem niedrigsten ESG-Rating aus dem Referenzindex ausgeschlossen wurden.

Wertentwicklung (Quelle: Fondsadministrator) - Die frühere Wertentwicklung lässt nicht auf zukünftige.

Performanceentwicklung (Basis: 100) * von 31/03/2021 bis 31/03/2026 (Quelle: Fund Admin)



Wertentwicklung (nach Abzug von Gebühren) * (Quelle: Fund Admin)

seit dem	seit dem	1 Monat	3 Monate	1 Jahr	3 Jahre	5 Jahre	10 Jahre	seit dem
	31/12/2025	27/02/2026	31/12/2025	31/03/2025	31/03/2023	31/03/2021	31/03/2016	10/03/2008
Portfolio ohne Ausgabeaufschlag	-1,27%	-3,95%	-1,27%	6,85%	37,34%	58,60%	116,99%	222,33%
Referenzindex	-1,71%	-4,05%	-1,71%	11,47%	50,14%	66,29%	201,77%	473,45%
Abweichung	0,44%	0,10%	0,44%	-4,62%	-12,80%	-7,69%	-84,78%	-251,12%

Jährliche Wertentwicklung* (Quelle: Fund Admin)

	2025	2024	2023	2022	2021	2020	2019	2018	2017	2016
Portfolio ohne Ausgabeaufschlag	4,33%	20,60%	13,84%	-2,53%	27,45%	-2,13%	22,26%	-7,49%	1,67%	4,71%
Referenzindex	6,77%	26,60%	19,60%	-12,78%	31,07%	6,33%	30,02%	-4,11%	7,51%	10,73%
Abweichung	-2,44%	-5,99%	-5,76%	10,24%	-3,62%	-8,46%	-7,76%	-3,39%	-5,84%	-6,02%

* Quelle: Fondsadministrator. Der bei Kauf anfallende einmalige Ausgabeaufschlag in Höhe von bis zu 4,50% und andere ertragsmindernde Kosten wie individuelle Konto- und Depotgebühren sind in der Darstellung nicht berücksichtigt. Die angegebene Wertentwicklung deckt für jedes Kalenderjahr vollständige 12-Monats-Zeiträume ab. Der Wert der Anlagen kann in Abhängigkeit von der Marktentwicklung steigen oder fallen.

©2026 Morningstar. Alle Rechte vorbehalten. Die hierin enthaltenen Informationen: (1) sind Eigentum von Morningstar und/oder seiner Content-Provider; (2) dürfen weder reproduziert noch weiterverteilt werden; (3) verstehen sich unter Ausschluss jeglicher Garantien für Richtigkeit, Vollständigkeit oder Aktualität. Weder Morningstar noch seine Content-Provider sind im Falle von Schäden oder Verlusten in Zusammenhang mit der Nutzung dieser Informationen haftbar. Die Wertentwicklungen in der Vergangenheit stellen keine Gewähr für zukünftige Ergebnisse dar. Nähere Angaben zum Morningstar-Rating : [Morningstar Ratings Infographic 2023.pdf](#)

Wesentliche Informationen (Quelle : Amundi)

Nettoinventarwert (NAV) : 158,27 (EUR)
 Datum des NAV : 31/03/2026
 Fondsvolumen : 2.910,38 (Millionen EUR)
 ISIN-Code : LU1883320993
 Bloomberg-Code : AGTIA2E LX
 Referenzindex : 100% MSCI WORLD
 Morningstar-Rating © : 3
 Morningstar-Kategorie © :
EAA FUND GLOBAL EQUITY INCOME
 Anzahl der Fonds der Kategorie : 1164
 Datum des Ratings : 31/03/2026
 Auflegedatum der Anlageklasse : 07/06/2019

Risiko-indikator (Quelle: Fund Admin)



◀ Niedrigeres Risiko

Höheres Risiko ▶

⚠ Der Risiko-Indikator beruht auf der Annahme, dass Sie das Produkt für 5 Jahre lang halten. Der Gesamtrisikoindikator hilft Ihnen, das mit diesem Produkt verbundene Risiko im Vergleich zu anderen Produkten einzuschätzen. Er zeigt, wie hoch die Wahrscheinlichkeit ist, dass Sie bei diesem Produkt Geld verlieren, weil sich die Märkte in einer bestimmten Weise entwickeln oder wir nicht in der Lage sind, Sie auszubehalten.

Wir haben dieses Produkt auf einer Skala von 1 bis 7 in die Risikoklasse 3 eingestuft, wobei 3 einer mittelniedrigen Risikoklasse entspricht. Das Risiko potenzieller Verluste aus der künftigen Wertentwicklung wird als mittelniedrig eingestuft. Bei ungünstigen Marktbedingungen ist es unwahrscheinlich, dass unsere Fähigkeit beeinträchtigt wird, Sie auszuzahlen. Zusätzliche Risiken: Das Marktliquiditätsrisiko könnte die Schwankungen der Wertentwicklung des Produkts verstärken. Dieses Produkt beinhaltet keinen Schutz vor künftigen Marktentwicklungen, sodass Sie das angelegte Kapital ganz oder teilweise verlieren könnten. Neben den im Risikoindikator einberechneten Risiken können sonstige Risiken die Wertentwicklung des Teilfonds beeinträchtigen. Weitere Informationen finden Sie im Prospekt des Amundi Funds.

AKTIEN ■

Das Investmentteam



Piergaetano Iaccarino
Head of Equity Solutions



Peter O'Donoghue
Senior Portfolio Manager

Gleitende(r) Indikator(en) (Quelle: Fund Admin)

	1 Jahr	3 Jahre	5 Jahre	10 Jahre
Portfolio Volatilität	13,26%	11,26%	11,38%	12,98%
Referenzindex Volatilität	15,19%	13,03%	13,56%	14,85%
Tracking Error ex-post	4,33%	3,92%	4,91%	4,45%
Information Ratio	-1,04	-0,84	-0,21	-0,80
Sharpe Ratio	0,22	0,66	0,65	0,55
Beta	0,84	0,83	0,79	0,84

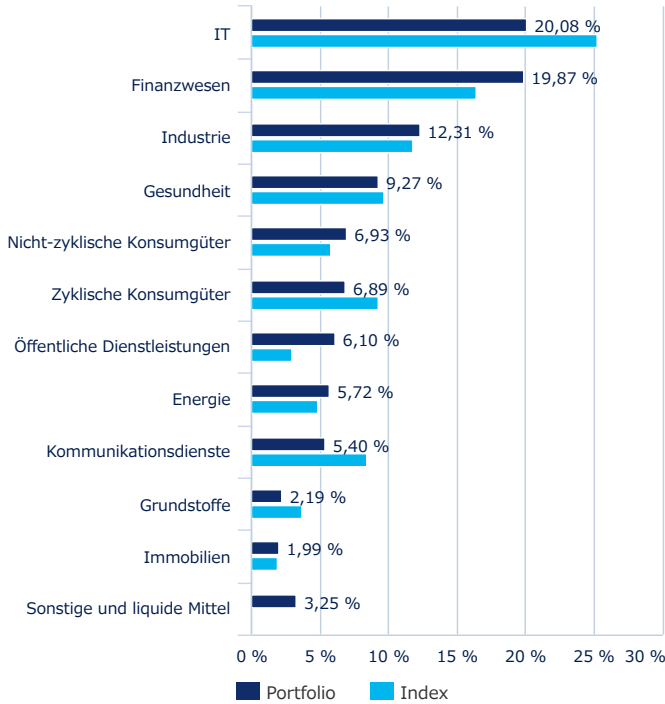
* Die Volatilität ist ein statistischer Indikator, der die Schwankungen eines Vermögenswerts um seinen Mittelwert misst. Beispielsweise entspricht eine Marktschwankung von +/- 1,5% pro Tag einer Volatilität von 25% pro Jahr. Je höher die Volatilität, desto höher das Risiko.

Analyse der Renditen (Quelle: Fund Admin)

	seit Auflegung *
Maximaler Rückgang	-49,18%
Schlechtester Monat	06/2008
Schlechtester Monat	-12,49%
Bester Monat	04/2009
Bester Monat	13,33%

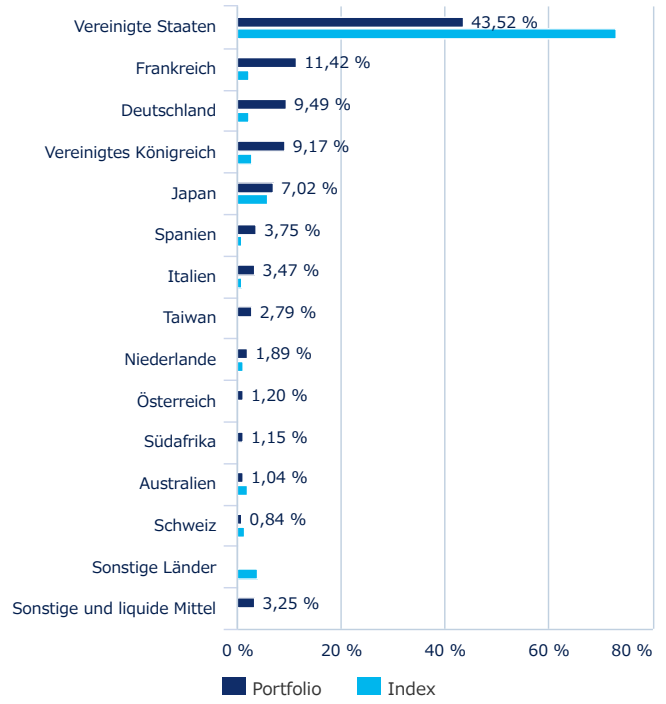
Portfoliozusammensetzung (Quelle: Amundi)

Sektoren Aufteilung (Quelle : Amundi) *



* Ohne Derivate (Instrumente, deren Wert mit Änderungen des Preises eines anderen Produkts schwankt).

Geografische Aufteilung (Quelle : Amundi) *



* Ohne Derivate (Instrumente, deren Wert mit Änderungen des Preises eines anderen Produkts schwankt).

Der Fonds wird aktiv verwaltet; Sektorallokationen variieren im Laufe der Zeit und spiegeln keine Verpflichtung zu einer Anlagepolitik oder einem Sektor wider.

AKTIEN ■

Top 10 Emittenten (% des Vermögen, Quelle : Amundi)

	PORTFOLIO	INDEX
MICROSOFT CORP	4,99%	3,26%
BROADCOM INC	3,43%	1,70%
TAIWAN SEMICOND MANUFG -TSMC	2,79%	-
TOTALENERGIES SE	2,78%	0,24%
ASTRAZENECA PLC	2,54%	0,39%
ABBVIE INC	2,42%	0,48%
DEUTSCHE TELEKOM AG	2,34%	0,17%
US BANCORP	2,32%	0,10%
IBERDROLA SA	2,30%	0,19%
SIEMENS AG	2,27%	0,23%
SUMME	28,19%	6,76%

Die aufgeführten Bestände sollten nicht als Empfehlung zum Kauf oder Verkauf eines bestimmten aufgeführten Wertpapiers verstanden werden.

Indikatoren (Quelle: Amundi)

Anzahl der Positionen im Portfolio		57	
Target Income (Quelle: Amundi)			
	Target	Actual	
2026 *	3,00%	-	
2025	3,25%	3,75%	
2024	3,50%	3,50%	
2023	3,50%	3,50%	
2022	3,50%	3,50%	
2021	3,50%	3,50%	
2020	4,00%	4,00%	
2019	6,00%	6,00%	
2018	7,00%	7,00%	
2017	7,00%	7,00%	
2016	7,00%	7,00%	
2015	7,00%	7,30%	
2014	7,00%	7,50%	
2013	6,00%	7,00%	

* Ertragsziel für 2024 des Fonds, brutto vor Kosten. Ertragsziele können über- oder unterschritten werden und sind keine Gewähr für die zukünftigen Ausschüttungen.

Hauptmerkmale (Quelle: Amundi)

Rechtsform	OGAW
Anwendbares Recht	nach luxemburgischem Recht
Verwaltungsgesellschaft	Amundi Luxembourg SA
Externes Fondsmanagement	Amundi Ireland Limited
Depotbank	CACEIS Bank, Luxembourg Branch
Auflagedatum der Anlageklasse	07/06/2019
Referenzwährung der Anteilsklasse	EUR
Ertragsverwendung	Thesaurierend
ISIN-Code	LU1883320993
Mindestanlagebetrag bei Erst-/Folgezeichnung	1 Tausendstel-Anteil(e)/Aktie(n) / 1 Tausendstel-Anteil(e)/Aktie(n)
Häufigkeit der Berechnung des Nettoinventarwerts	Täglich
Uhrzeit für den Handelsschluss	Anträge pro Tag T vor 14:00
Ausgabeaufschlag (maximal)	4,50%
Verwaltungskosten	1,50%
Erfolgsabhängige Gebühr	Nein
Rücknahmeabschlag (maximal)	0,00%
Transaktionskosten	0,18%
Umwandlungsgebühr	1,00 %
Verwaltungsgebühren und sonstige Verwaltungs- oder Betriebskosten	1,78%
Empfohlene Mindestanlagedauer	5 Jahre
Übersicht zur Entwicklung des Referenzindex	07/03/2008 : 100.00% MSCI WORLD

Die Kosteninformationen in diesem Bericht sind möglicherweise nicht vollständig und dem Fonds können andere Kosten entstehen. Weitere Informationen zu Kosten, Gebühren und anderen Ausgaben finden Sie im Prospekt und im PRIIPS KID, verfügbar unter [Amundi.com](https://www.amundi.com).

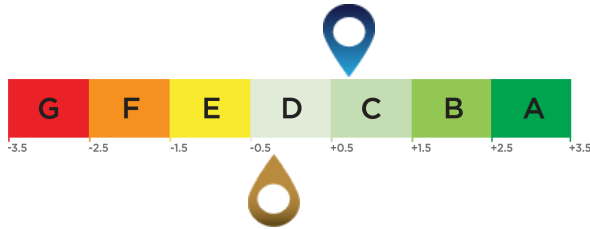
Die Entscheidung des Anlegers, in den beworbenen Fonds zu investieren, sollte alle Merkmale oder Ziele des Fonds berücksichtigen. Es gibt keine Garantie dafür, dass ESG-Aspekte die Anlagestrategie oder die Performance eines Fonds verbessern. Die Fonds fördern Umwelt- oder Sozialmerkmale, haben jedoch nicht das Ziel einer nachhaltigen Investition. Bitte beachten Sie die Amundi Responsible Investment Policy und die Amundi Sustainable Finance Disclosure Statement, die auf der [Amundi](https://www.amundi.com) Website verfügbar sind. Für produktspezifischere Informationen verweisen wir auf den Prospekt und das vorvertragliche Dokument (PCD) des Fonds, die auf [Amundi.com](https://www.amundi.com) verfügbar sind.

AKTIEN ■

ESG Durchschnittsrating (Quelle : Amundi)

Rating für Umwelt, Soziales und Governance.

ESG-Anlageuniversum: 100% MSCI WORLD



Bewertung des Anlageportfolios: 0,70

Bewertung des ESG-Anlageuniversums¹: -0,22

ESG-Wörterbuch

ESG-Kriterien

Es handelt sich um nicht-finanzielle Kriterien, die zur Bewertung der Praktiken von Unternehmen, Staaten oder Körperschaften in den Bereichen Umwelt, soziales Engagement und Unternehmensführung eingesetzt werden:

- "E" für die Umwelt (Energie- und Gasverbrauch, Wasser- und Abfallwirtschaft usw.)
- "S" für Soziales / Gesellschaft (Achtung der Menschenrechte, Gesundheit und Sicherheit am Arbeitsplatz usw.)
- "G" für Governance (Unabhängigkeit des Verwaltungsrats, Achtung der Aktionärsrechte usw.)

ESG Rating

ESG-Rating des Emittenten: Jeder Emittent wird anhand von ESG-Kriterien bewertet und erhält einen quantitativen Score, der auf dem Branchendurchschnitt basiert. Aus dem Score wird ein Rating auf einer Skala von A bis G abgeleitet, wobei A dem besten und G dem schlechtesten Rating entspricht. Die Methodik von Amundi ermöglicht eine umfassende, standardisierte und systematische Analyse von Emittenten über alle Anlageregionen und Anlageklassen (Aktien, Anleihen, etc.) hinweg.

ESG-Rating des Anlageuniversums und des Portfolios: Das Portfolio und das Anlageuniversum erhalten einen ESG-Score und ein ESG-Rating (von A bis G). Der ESG-Score ist der gewichtete Durchschnitt der Scores der Emittenten, berechnet anhand ihrer relativen Gewichtung im Anlageuniversum bzw. im Portfolio, unter Ausschluss von liquiden Mitteln und Emittenten ohne Rating.

ESG-Mainstreaming bei Amundi

Amundi-Portfolios, die standardmäßig ESG-Kriterien berücksichtigen, halten nicht nur die Richtlinie für verantwortungsbewusstes Investieren⁴ von Amundi ein. Sie haben darüber hinaus ein ESG-Performanceziel, das vorsieht, für die Portfolios eine höhere ESG-Bewertung als für das entsprechende Anlageuniversum zu erzielen.

ESG-Abdeckung (Quelle: Amundi) *

	Portfolio	ESG-Anlageuniversum
Prozentualer Anteil des Portfolios mit ESG-Rating ²	100,00%	99,84%
Prozentualer Anteil der von einem ESG-Rating profitieren kann ³	96,27%	100,00%

* Wertpapiere, die nach ESG-Kriterien bewertet werden können. Die Gesamtsumme kann von 100% abweichen, um die tatsächliche Ausrichtung des Portfolios widerzuspiegeln (einschließlich Bargeld).

¹ Die Bezugsgröße für das Anlageuniversum ist entweder als Referenzindikator des Fonds definiert oder als Index, der das ESG-bezogene verfügbare Anlageuniversum repräsentiert.
² Prozentualer Anteil der Wertpapiere mit Amundi ESG-Rating am Gesamtportfolio (als Gewichtung angegeben)
³ Prozentualer Anteil der Wertpapiere, für die eine ESG-Bewertungsmethode angewendet wird, am Gesamtportfolio (als Gewichtung angegeben)
⁴ Das aktualisierte Dokument steht unter <https://www.amundi.com/int/ESG> zur Verfügung.

WELTKUGELN



Das Nachhaltigkeitsniveau ist eine von Morningstar entwickelte Bewertungskennzahl, um das Verantwortungsbewusstsein eines Fonds unabhängig, basierend auf den Werten im Portfolio zu messen. Die Bewertung reicht von sehr niedrig (1 Weltkugel) bis sehr hoch (5 Weltkugeln).

Quelle: Morningstar © Die Nachhaltigkeitsbewertung berechnet und zwar basierend auf den von Sustainalytics bereitgestellten ESG-Risikoanalysen für die Unternehmen, die in die Berechnung der Nachhaltigkeitsbewertung von Morningstar einfließen. © 2026 Morningstar. Alle Rechte vorbehalten. Die Informationen in diesem Dokument: (1) sind Eigentum von Morningstar und/oder seiner Inhaltsanbieter; (2) dürfen weder vervielfältigt noch weitergegeben werden und (3) die Richtigkeit, Vollständigkeit und Aktualität dieser Informationen wird nicht garantiert. Weder Morningstar noch seine Inhaltsanbieter übernehmen Verantwortung für Schäden oder Verluste, die aus der Verwendung dieser Informationen entstehen. Die Wertentwicklung in der Vergangenheit ist keine Garantie für zukünftige Ergebnisse. Weitere Informationen über das Rating von Morningstar finden Sie auf der Website des Unternehmens unter www.morningstar.com.

AKTIEN ■

Wichtige Hinweise

Herausgegeben von Amundi Asset Management SAS. AMUNDI FUNDS (der „Fonds“) ist ein in Luxemburg registrierter Dachfonds, der nach den Gesetzen des Großherzogtums Luxemburg organisiert ist und von der Commission de Surveillance du Secteur Financier („CSSF“) reguliert wird, Registrierungsnummer B68.806.

Dies ist eine Marketing-Anzeige. Bitte lesen Sie den Prospekt /das Informationsdokument und das KIID, bevor Sie eine endgültige Anlageentscheidung treffen

Diese Unterlage dient ausschließlich Informationszwecken, ist keine Empfehlung, Finanzanalyse oder Beratung und stellt keine Aufforderung, Einladung oder Angebot zum Kauf oder Verkauf des Fonds in einer Gerichtsbarkeit dar, in der ein solches Angebot, eine solche Aufforderung oder Einladung rechtswidrig wäre.

Diese Informationen sind nicht zur Verbreitung bestimmt und stellen kein Angebot zum Verkauf oder eine Aufforderung zum Kauf von Wertpapieren oder Dienstleistungen in den Vereinigten Staaten oder in einem ihrer Hoheitsgebiete oder Besitztümer dar, die ihrer Rechtsprechung unterliegen, oder zu Gunsten einer US-Person (gemäß Definition im Fondsprospekt). Der Fonds wurde in den Vereinigten Staaten nicht gemäß dem Investment Company Act von 1940 registriert, und Anteile des Fonds sind in den Vereinigten Staaten nicht gemäß dem Securities Act von 1933 registriert. Daher darf diese Unterlage nur in Ländern verteilt oder verwendet werden, in denen dies erlaubt ist, sowie an Personen, die sie erhalten können, ohne gegen geltende gesetzliche oder regulatorische Anforderungen zu verstoßen, oder die die Registrierung von Amundi oder seiner verbundenen Unternehmen in diesen Ländern erfordern würde.

Bitte beachten Sie, dass die Verwaltungsgesellschaft Vorkehrungen für den Vertrieb von Aktien/Anteilen des Fonds in einem EU-Mitgliedstaat, für den sie eine Meldung gemacht hat, wieder rückgängig machen kann.

Investitionen sind mit Risiken verbunden. Der Entscheidung, in den beworbenen Fonds zu investieren, alle Eigenschaften oder Ziele des beworbenen Fonds berücksichtigt werden sollten, wie sie in seinem Prospekt oder in den Informationen beschrieben sind. **„Die frühere Wertentwicklung lässt nicht auf zukünftige Renditen schließen.“** Die Rendite und der Wert einer Anlage in den Fonds können steigen oder fallen und zum Verlust des ursprünglich investierten Betrags führen. Anleger sollten sich vor jeder Anlageentscheidung professionell beraten lassen, um die mit der Anlage verbundenen Risiken und deren Eignung festzustellen. Es liegt in der Verantwortung der Anleger, die geltenden rechtlichen Unterlagen zu lesen, insbesondere den aktuellen Verkaufsprospekt des Fonds. Zeichnungen des Fonds werden nur auf der Grundlage ihres aktuellen Verkaufsprospektes und/oder ggf. der wesentlichen Anlegerinformationen („KIID“) akzeptiert, die in der jeweiligen Landessprache der EU-Registrierungsländer verfügbar sind. Eine Zusammenfassung der Informationen zu Anlegerrechten und kollektiven Rechtsdurchsetzungsverfahren finden Sie in englischer Sprache auf der Seite zu aufsichtsrechtlichen Angelegenheiten unter <https://about.amundi.com/Metanav-Footer/Footer/Quick-Links/Legal-documentation>.

Informationen über nachhaltigkeitsrelevante Aspekte finden Sie unter <https://about.amundi.com/Metanav-Footer/Footer/Quick-Links/Legal-documentation>

Der Stand der Informationen in diesem Dokument entspricht dem oben im Dokument angegebenen Datum, sofern nicht anders angegeben.

© 2026 Morningstar. Alle Rechte vorbehalten. Die hierin enthaltenen Informationen: (1) sind Eigentum von Morningstar und/oder seinen Inhaltsanbietern; (2) dürfen nicht kopiert oder verbreitet werden; (3) bieten keine Garantie mit Blick auf ihre Richtigkeit, Vollständigkeit oder Aktualität. Weder Morningstar noch seine Inhaltsanbieter sind für Schäden oder Verluste verantwortlich, die sich aus der Nutzung dieser Informationen ergeben.

Österreich: Der Verkaufsprospekt des Fonds, die wesentlichen Anlegerinformationen (soweit anwendbar) in deutscher Sprache sowie der aktuelle Jahres- und Halbjahresbericht sind kostenlos bei Amundi Luxembourg S.A., 5 Allée Scheffer, L-2520 Luxemburg erhältlich oder unter www.amundi.at.

Bulgarien: Der Verkaufsprospekt des Fonds, die wesentlichen Anlegerinformationen (soweit anwendbar) sowie der aktuelle Jahres- und Halbjahresbericht sind kostenlos bei Amundi Luxembourg S.A., 5 Allée Scheffer, L-2520 Luxemburg erhältlich oder unter www.amundi.bg.

Belgien: Der Verkaufsprospekt des Fonds, die wesentlichen Anlegerinformationen (soweit anwendbar) sowie der aktuelle Jahres- und Halbjahresbericht sind kostenlos bei Amundi Luxembourg S.A., 5 Allée Scheffer, L-2520 Luxemburg erhältlich oder unter www.amundi.be.

Tschechische Republik: Der Verkaufsprospekt des Fonds, die wesentlichen Anlegerinformationen (soweit anwendbar) sowie der aktuelle Jahres- und Halbjahresbericht sind kostenlos bei Amundi Luxembourg S.A., 5 Allée Scheffer, L-2520 Luxemburg erhältlich oder unter www.amundi.cz.

Zypern: Der Verkaufsprospekt des Fonds, die wesentlichen Anlegerinformationen (soweit anwendbar) sowie der aktuelle Jahres- und Halbjahresbericht sind kostenlos bei Amundi Luxembourg S.A., 5 Allée Scheffer, L-2520 Luxemburg erhältlich oder unter www.amundi.cy.

Dänemark: Der Verkaufsprospekt des Fonds, die wesentlichen Anlegerinformationen (soweit anwendbar) sowie der aktuelle Jahres- und Halbjahresbericht sind kostenlos bei Amundi Luxembourg S.A., 5 Allée Scheffer, L-2520 Luxemburg erhältlich oder unter www.amundi.dk.

Finnland: Der Verkaufsprospekt des Fonds, die wesentlichen Anlegerinformationen (soweit anwendbar) sowie der aktuelle Jahres- und Halbjahresbericht sind kostenlos bei Amundi Luxembourg S.A., 5 Allée Scheffer, L-2520 Luxemburg erhältlich oder unter www.amundi.fi.

Frankreich: Der Verkaufsprospekt des Fonds, die wesentlichen Anlegerinformationen (soweit anwendbar) sowie der aktuelle Jahres- und Halbjahresbericht, sind kostenlos bei Amundi Luxembourg S.A., 5 Allée Scheffer, L-2520 Luxemburg erhältlich oder unter www.amundi.fr bzw. für Luxemburger Fonds unter www.amundi.lu oder bei der Zentralstelle für Amundi Funds und Amundi Index Solutions: CACEIS Bank, 89-91, rue Gabriel Péri, 92120 Montrouge, Frankreich / oder für First Eagle Amundi: Société Générale Bank & Trust, 9, Boulevard Haussmann, 75009 Paris, Frankreich.

Deutschland: Der Verkaufsprospekt des Fonds, die wesentlichen Anlegerinformationen (soweit anwendbar) sowie der aktuelle Jahres- und Halbjahresbericht sind kostenlos bei Amundi Luxembourg S.A., 5 Allée Scheffer, L-2520 Luxemburg erhältlich oder unter www.amundi.lu und www.amundi.de.

Griechenland: Der Verkaufsprospekt des Fonds, die wesentlichen Anlegerinformationen (soweit anwendbar) sowie der aktuelle Jahres- und Halbjahresbericht sind kostenlos bei Amundi Luxembourg S.A., 5 Allée Scheffer, L-2520 Luxemburg erhältlich oder unter www.amundi.gr.

Hongkong: Der Verkaufsprospekt des Fonds, die Schlüsselinformationen sowie der aktuelle Jahres- und Halbjahresbericht, sind kostenlos bei Amundi Hong Kong Limited, 9th Floor One Pacific Place, 88 Queensway, Hongkong erhältlich oder unter www.amundi.com.hk.

Ungarn: Der Verkaufsprospekt des Fonds, die wesentlichen Anlegerinformationen (soweit anwendbar) sowie der aktuelle Jahres- und Halbjahresbericht sind kostenlos bei Amundi Luxembourg S.A., 5 Allée Scheffer, L-2520 Luxemburg erhältlich oder unter www.amundi.hu.

Irland: Der Verkaufsprospekt des Fonds, die wesentlichen Anlegerinformationen (soweit anwendbar) sowie der aktuelle Jahres- und Halbjahresbericht sind kostenlos bei Amundi Luxembourg S.A., 5 Allée Scheffer, L-2520 Luxemburg erhältlich oder unter www.amundi.ie.

AKTIEN ■

Wichtige Hinweise

Italien: Der Verkaufsprospekt des Fonds, die wesentlichen Anlegerinformationen sowie der aktuelle Jahres- und Halbjahresbericht sind kostenlos bei Amundi Luxembourg S.A., 5 Allée Scheffer, L-2520 Luxembourg erhältlich oder unter www.amundi.lu und www.amundi.it.

Japan: Der Verkaufsprospekt des Fonds, die Schlüsselinformationen sowie der aktuelle Jahres- und Halbjahresbericht sind kostenlos bei den offiziellen Vertriebsstellen des Fonds erhältlich oder zusammen mit den geltenden regulatorischen Informationen unter www.amundi.com.hk.

Liechtenstein: Der Verkaufsprospekt des Fonds, die wesentlichen Anlegerinformationen (soweit anwendbar) sowie der aktuelle Jahres- und Halbjahresbericht sind kostenlos bei Amundi Luxembourg S.A., 5 Allée Scheffer, L-2520 Luxembourg erhältlich oder unter www.amundi.lu.

Luxemburg: Der Verkaufsprospekt des Fonds, die wesentlichen Anlegerinformationen (soweit anwendbar) sowie der aktuelle Jahres- und Halbjahresbericht sind kostenlos bei Amundi Luxembourg S.A., 5 Allée Scheffer, L-2520 Luxembourg erhältlich oder bei www.amundi.lu.

Macau: Der Verkaufsprospekt des Fonds, die Schlüsselinformationen sowie der aktuelle Jahres- und Halbjahresbericht sind kostenlos bei Amundi Hong Kong Limited, 9th Floor One Pacific Place, 88 Queensway, Hongkong erhältlich oder unter www.amundi.com.hk.

Niederlande: Der Verkaufsprospekt des Fonds, die wesentlichen Anlegerinformationen (soweit anwendbar) sowie der aktuelle Jahres- und Halbjahresbericht sind kostenlos bei Amundi Luxembourg S.A., 5 Allée Scheffer, L-2520 Luxembourg erhältlich oder unter www.amundi.nl.

Norwegen: Der Verkaufsprospekt des Fonds, die wesentlichen Anlegerinformationen (soweit anwendbar) sowie der aktuelle Jahres- und Halbjahresbericht sind kostenlos bei Amundi Luxembourg S.A., 5 Allée Scheffer, L-2520 Luxembourg erhältlich oder unter www.amundi.no.

Portugal: Anlagen in den Fonds bzw. seine Teilfonds müssen über eine offizielle Vertriebsstelle erfolgen, die bei der portugiesischen Börsenaufsicht (Comissão de Mercado de Valores Mobiliários oder CMVM) registriert ist. Der Verkaufsprospekt des Fonds, die wesentlichen Anlegerinformationen (soweit anwendbar) sowie der aktuelle Jahres- und Halbjahresbericht sind kostenlos bei Amundi Luxembourg S.A., 5 Allée Scheffer, L-2520 Luxembourg erhältlich oder unter www.amundi.pt.

Rumänien: Der Verkaufsprospekt des Fonds, die wesentlichen Anlegerinformationen (soweit anwendbar) sowie der aktuelle Jahres- und Halbjahresbericht sind kostenlos bei Amundi Luxembourg S.A., 5 Allée Scheffer, L-2520 Luxembourg erhältlich oder unter www.amundi.ro.

Singapur: Der Verkaufsprospekt des Fonds, die wesentlichen Anlegerinformationen (soweit anwendbar) sowie der aktuelle Jahres- und Halbjahresbericht sind kostenlos bei Amundi Luxembourg S.A., 5 Allée Scheffer, L-2520 Luxembourg erhältlich oder unter www.amundi.sg.

Slowakei: Der Verkaufsprospekt des Fonds, die wesentlichen Anlegerinformationen (soweit anwendbar) sowie der aktuelle Jahres- und Halbjahresbericht sind kostenlos bei Amundi Luxembourg S.A., 5 Allée Scheffer, L-2520 Luxembourg erhältlich oder unter www.amundi.sk.

Slowenien: Der Verkaufsprospekt des Fonds, die wesentlichen Anlegerinformationen (soweit anwendbar) sowie der aktuelle Jahres- und Halbjahresbericht sind kostenlos bei Amundi Luxembourg S.A., 5 Allée Scheffer, L-2520 Luxembourg erhältlich oder unter www.amundi.si.

Südkorea: Der Verkaufsprospekt des Fonds, die Schlüsselinformationen sowie der aktuelle Jahres- und Halbjahresbericht sind kostenlos bei Amundi Hong Kong Limited, 9th Floor One Pacific Place, 88 Queensway, Hongkong erhältlich oder unter www.amundi.com.hk.

Spanien: Anlagen in die Fonds oder seine Teilfonds müssen über eine registrierte spanische Vertriebsstelle erfolgen. Amundi Iberia SGIIC SAU ist die Hauptvertriebsstelle für den Fonds in Spanien, registriert unter der Nummer 31 im SGIIC-Register der CNMV mit Anschrift in Pº de la Castellana 1, Madrid 28046. Eine Liste aller spanischen Vertriebsstellen ist bei der CNMV unter www.cnmv.es erhältlich. Der neueste Verkaufsprospekt des Fonds, die wesentlichen Anlegerinformationen (soweit anwendbar) auf Spanisch sowie weitere offizielle Unterlagen sind kostenlos am eingetragenen Sitz der Verwaltungsgesellschaft erhältlich oder unter www.amundi.es.

Schweden: Der Verkaufsprospekt des Fonds, die wesentlichen Anlegerinformationen (soweit anwendbar) sowie der aktuelle Jahres- und Halbjahresbericht sind kostenlos bei Amundi Luxembourg S.A., 5 Allée Scheffer, L-2520 Luxembourg erhältlich oder unter www.amundi.se.

Schweiz: Vertreter und Zahlstelle für Fonds, die in der Schweiz zum Vertrieb zugelassen sind, sind für Amundi Funds und First Eagle Amundi: Vertreter - CACEIS (Switzerland) SA und Zahlstelle - CACEIS Bank, Filiale Nyon, beide in 35 Route de Signy, Case postale 2259, CH-1260 Nyon; KBI Institutional Fund ICAP: Vertreter - ACOLIN Fund Services AG, Affolternstraße 56, CH-8050 Zürich und Zahlstelle - NPB Neue Privat Bank AG, Limmatquai 1, CH-8001 Zürich. Kostenlose Exemplare des Verkaufsprospektes, der wesentlichen Anlegerinformationen (sofern anwendbar), der Jahres- und Halbjahresberichte, Verwaltungsvorschriften und weitere Informationen sind an der oben angegebenen Anschrift des Vertreters erhältlich.

Taiwan: Die chinesische Übersetzung des Verkaufsprospektes des Fonds sowie die Broschüre für Investoren und der aktuelle Jahres- und Halbjahresbericht sind kostenlos erhältlich unter www.amundi.com.tw.

Großbritannien: Der AMUNDI FUNDS GLOBAL EQUITY INCOME SELECT (der „Teilfonds“) ist ein Teilfonds des Fonds und wurde von der Financial Conduct Authority (der „FCA“) zum Vertrieb in Großbritannien zugelassen. Vertriebsstellen oder Plattformen können den neuesten Verkaufsprospekt, die wesentlichen Anlegerinformationen (KIID) (sofern anwendbar), die Satzung sowie die Jahres- und Halbjahresberichte kostenlos beim Facility Agent (Amundi (UK) Limited, 77 Coleman Street, London, EC2R 5BJ, Großbritannien) oder unter www.amundi.lu anfordern. Der neueste Verkaufsprospekt, einschließlich der Risikofaktoren des Teilfonds sowie die wesentlichen Anlegerinformationen (KIID), soweit anwendbar, sollten eingesehen werden, bevor ein Investment in den Fonds in Betracht gezogen wird. Amundi (UK) Limited ist von der FCA unter der Nummer 114503 zugelassen und reguliert. Dies kann unter <https://register.fca.org.uk/> geprüft werden und Einzelheiten zum Umfang der Regulierung durch die FCA sind auf Anfrage erhältlich. Amundi (UK) Limited ist nicht zum Verkauf an Privatanleger berechtigt. Privatanleger müssen ihre Investitionen über eine ordnungsgemäß zugelassene Vertriebsstelle oder Plattform tätigen und von dieser Vertriebsstelle oder Plattform die vorstehend genannten Informationen zu den Fonds und Teilfonds einholen. Britische Anleger genießen keinerlei Schutz im Rahmen des britischen Financial Services Compensation Scheme. Es besteht kein Anspruch, eine Vereinbarung zum Kauf von Fondsanteilen gemäß Abschnitt 15 des Conduct of Business Sourcebook der FCA zu kündigen.

In **Chile** und **Peru** ist dieses Dokument zur Verwendung durch Administradora de Fondos de Pensiones /Verwaltungsgesellschaften von Pensionsfonds und andere institutionelle Anleger zugelassen.

In **Mexiko** ist dieses Dokument für institutionelle Anleger freigegeben. Es darf nicht an Dritte oder an die Öffentlichkeit weitergegeben werden.

USA und US-Offshore (zugelassene Jurisdiktionen): Victory Capital Services, Inc., ein in den USA registrierter Broker-Dealer, erbringt Marketingdienstleistungen im Zusammenhang mit der Vertriebsförderung von Produkten, die von Amundi Asset Management oder dessen Tochtergesellschaften oder Victory Capital Management Inc. verwaltet werden. Victory Capital Services, Inc. vermarktet diese Produkte an Finanzintermediäre, sowohl innerhalb als auch außerhalb der USA (in Jurisdiktionen, in denen dies erlaubt ist), die diese Produkte wiederum zum Verkauf an Personen anbieten, die keine US-Personen sind. Victory Capital Services, Inc. arbeitet ausschließlich mit Finanzintermediären zusammen und betreibt kein Einzelhandelsgeschäft. Einzelpersonen wird empfohlen, vor jeglichen Investitions- oder Finanzentscheidungen oder dem Kauf von Finanz-, Wertpapier- oder investitionsbezogenen Produkten oder Dienstleistungen, einschließlich der in diesen Materialien beschriebenen Produkte oder Dienstleistungen, Rat bei ihren Finanz-, Rechts-, Steuer- und anderen geeigneten Beratern einzuholen.