

CARATTERISTICHE PRINCIPALI (Fonte : Grupo Amundi)

Prima data di NAV : 14/10/2020
Forma giuridica : OICVM Lussemburghese
Indice Reference : 100% FONDS NON BENCHMARKE
Amnesso al PEA : NO
Valuta di riferimento della classe : USD
Tipologia dei dividendi : Capitalizzazione
Codice ISIN : LU2013745885
Codice Bloomberg : -
Orizzonte d'investimento minimo consigliato : > 5 anni
Profilo di rischio (KIID) :

Indicatore di rischio(Fonte : Fund Admin)



Rischio più basso

Rischio più alto



L'indicatore di rischio presuppone che il prodotto sia mantenuto per > 5 anni. L'indicatore sintetico di rischio è un'indicazione orientativa del livello di rischio di questo prodotto rispetto ad altri prodotti. Esso esprime la probabilità che il prodotto subisca perdite monetarie a causa di movimenti sul mercato o a causa della nostra incapacità di pagarli quanto dovuto.

INFORMAZIONI CHIAVE (Fonte : Grupo Amundi)

Valore quota (NAV) : 107,35 (USD)
Patrimonio in gestione : 983,47 (milioni USD)
Ultima cedola : -

ALTRE INFORMAZIONI (Fonte : Grupo Amundi)

Società di gestione : CPR ASSET MANAGEMENT
Banca depositaria / Amministratore : CACEIS Bank, Luxembourg Branch / CACEIS Fund Administration Luxembourg

STRATEGIA DI INVESTIMENTO (Fonte : Grupo Amundi)

L'obiettivo di gestione del comparto è sovraperformare i mercati azionari mondiali su un orizzonte d'investimento di almeno 5 anni, attraverso investimenti in azioni di società operanti in qualsiasi segmento della filiera alimentare (agricoltura, silvicoltura, prodotti alimentari, bevande, distribuzione alimentare, ristorazione e ogni altra attività connessa). Il processo d'investimento adotta un approccio sostenibile, escludendo alcune società oggetto di forti controversie in materia Ambientale, Sociale e di Governance.

ANALISI DEI RENDIMENTI (Fonte : Fund Admin)

EVOLUZIONE DELLA PERFORMANCE SU BASE 100 (Fonte : Fund Admin)



PERFORMANCE DI PERIODO (Fonte : Fund Admin) ¹

Depuis le	Da inizio anno	1 mese	3 mesi	1 anno	3 anni	5 anni	Dal
29/12/2023	30/09/2024	31/07/2024	31/10/2023	29/10/2021	-	14/10/2020	
Portafoglio	5,71%	-4,19%	1,61%	15,19%	-4,27%	-	1,76%

¹ I dati superiori ad un anno sono annualizzati

PERFORMANCE ANNUALE (Fonte : Fund Admin) ²

	2023	2022	2021	2020	2019
Portafoglio	-0,85%	-17,99%	14,96%	-	-

² Le performance passate non sono costanti nel tempo e non costituiscono un indicatore affidabile delle performance future. Gli investimenti sono soggetti alle fluttuazioni del mercato e possono variare verso l'alto e verso il basso.

* Le performance (cumulate) sono al lordo degli oneri fiscali e al netto di costi/commissioni. Le performance riportate si riferiscono a periodi completi di 12 mesi per ciascun anno civile. Per i periodi superiori a un anno le performance sono annualizzate, ovvero ricondotte su base annua (365 giorni). Le performance passate non sono indicative delle performance future. Il valore degli investimenti può variare al rialzo o al ribasso in base all'evoluzione dei mercati.

ANALISI DEL RISCHIO (Fonte : Fund Admin) ^{*}

	1 anno	3 anni	5 anni	Data di lancio [*]
Volatilità	8,10%	13,06%	-	12,72%

^{*} Dati annualizzati

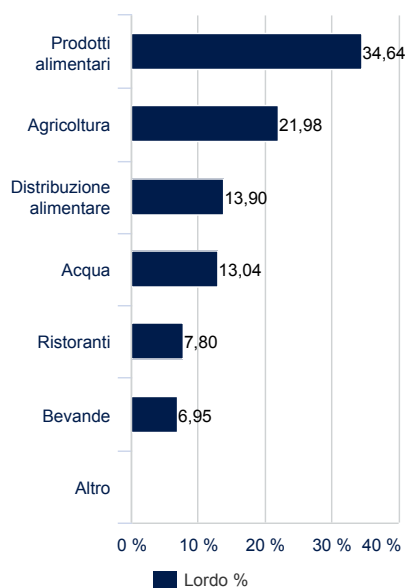
CARATTERISTICHE QUOTA E SPESE (Fonte : Gruppo Amundi)

- Frequenza di calcolo della quota : Giornaliera
- Ora limite di ricezione degli ordini : 14:00
- Quota di esecuzione : G
- Data di valuta sottoscrizione / Data di valuta riacquisto : G+2 / G+2
- Sottoscr. minima iniziale : 1 millesimo/i di azione/quota
- Sottoscr. minime successive : 1 millesimo/i di azione/quota
- Spese di sottoscrizione / Spese di rimborso : 5,00% / 0,00%
- Commissioni di gestione e altri costi amministrativi o di esercizio : 1,83%
- Commissioni legate al rendimento : Si

Tutti i dettagli sono disponibili nel Documento di Informazione Chiave degli Investitori (KIID).

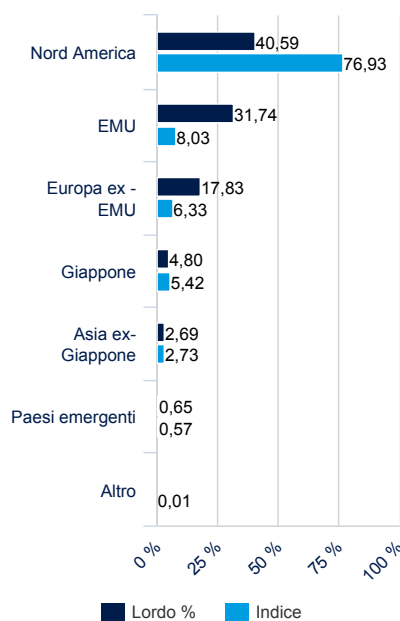
COMPOSIZIONE DEL PORTAFOGLIO (Fonte : Gruppo Amundi)

ALLOCAZIONE SETTORIALE (Fonte : Gruppo Amundi)

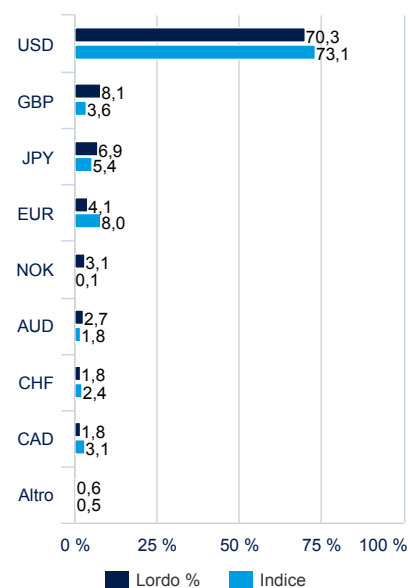


* In percentuale dell'attivo

ALLOCAZIONE GEOGRAFICA (Fonte : Gruppo Amundi)



ALLOCAZIONE PER VALUTA (Fonte : Gruppo Amundi)



** In percentuale dell'attive - con copertura del rischio di cambio

PRINCIPALI POSIZIONI IN PORTAFOGLIO

(Fonte : Grupo Amundi) *

	Settore MSCI	Peso	Scostamento/Benchmark
DANONE	Beni non Ciclici	4,05%	3,98%
KERRY GROUP PLC-A	Beni non Ciclici	3,94%	3,91%
GEA GROUP AG	Industriale	3,91%	3,90%
PENTAIR PLC	Industriale	3,79%	3,77%
SEB SA	Beni Ciclici	3,65%	3,65%
SYMRISE AG	Materiali	3,60%	3,58%
UNILEVER PLC (GBP)	Beni non Ciclici	3,12%	2,89%
COMPASS GROUP PLC GBP	Beni Ciclici	3,06%	2,98%
KONINKLIJKE AHOLD DELHAIZE	Beni non Ciclici	2,98%	2,94%
BRAMBLES LTD	Industriale	2,69%	2,67%

* In percentuali dell'attivo. Esclusi gli OICVM.