

AMUNDI S.F. - DIVERSIFIED SHORT-TERM BOND SELECT - A EUR AD

FACTSHEET

Marketing-
Anzeige

31/03/2026

ANLEIHEN ■

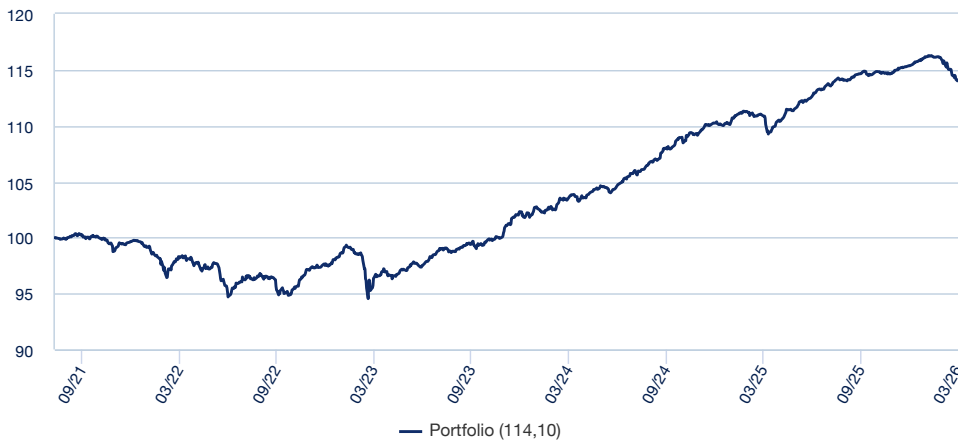
Anlageziel

Anlageziel: Strebt über die empfohlene Haltedauer eine Wertsteigerung Ihrer Anlage sowie Erträge an.

Portfoliowertpapiere: Der Teilfonds investiert hauptsächlich in eine breite Auswahl an Anleihen von Emittenten aus der Eurozone mit Investment Grade, einschließlich staatlicher Emittenten und Unternehmen, sowie in Geldmarktpapiere. Diese lauten entweder auf Euro oder auf andere Währungen, sofern das Währungsrisiko gegenüber dem Euro abgesichert ist. Der Teilfonds strebt eine Senkung des Zinsrisikos mithilfe von variabel verzinslichen Anleihen, kurzfristigen Anleihen und Zinsabsicherungstechniken an, indem er derivative Instrumente wie zum Beispiel Zinsswaps oder -Futures verwendet. Der Teilfonds zielt darauf ab, die Zinsduration in einer Spanne von -2 bis +2 Jahr zu halten. Der Teilfonds kann bis zu 35 % seines Vermögens in Anleihen ohne Investment Grade investieren. Davon ausgenommen sind Wertpapiere, die kein Rating einer internationalen Ratingagentur besitzen. Der Teilfonds kann bis zu 20 % seines Vermögens in forderungsbesicherten Wertpapieren und bis zu 10 % in bedingten Wandelanleihen anlegen. Der Teilfonds kann hauptsächlich in nachrangige Wertpapiere investieren, die von Unternehmen aus der Eurozone emittiert werden. Der Teilfonds kann Derivate einsetzen, um verschiedene Risiken zu verringern, für eine effiziente Portfolioverwaltung, und als Mittel, um ein Engagement in verschiedenen Vermögenswerten, Märkten oder Ertragsströmen zu erlangen.

Wertentwicklung (brutto) * (Quelle: Amundi Fund Admin)

Performanceentwicklung (Basis: 100) * von 09.08.2021 bis 31.03.2026 (Quelle: Fund Admin)



Wertentwicklung (brutto) * (Quelle: Fund Admin)

seit dem	seit dem	1 Monat	3 Monate	1 Jahr	3 Jahre	5 Jahre	10 Jahre	seit dem
	31.12.2025	27.02.2026	31.12.2025	31.03.2025	31.03.2023	-	-	09.08.2021
Portfolio	-1,10%	-1,65%	-1,10%	2,92%	18,34%	-	-	14,10%

Die folgenden Informationen ergänzen die oben aufgeführten Leistungsdaten und sollten nur in Verbindung mit diesen gelesen werden.

Jährliche Wertentwicklung (brutto) * (Quelle: Amundi Fund Admin)

	2025	2024	2023	2022	2021
Portfolio	4,65%	7,75%	4,77%	-2,00%	-

* Quelle: Fondsadministrator. Die angegebene Wertentwicklung deckt für jedes Kalenderjahr vollständige 12-Monats-Zeiträume ab. Der Wert der Anlagen kann in Abhängigkeit von der Marktentwicklung steigen oder fallen. Annualisierte Performance (Basis: 365 Tage) bei Zeiträumen von mehr als einem Jahr.

Risiko- und Renditeprofil (Quelle: Fund Admin)

Risiko-indikator (Quelle: Fund Admin)



← Niedrigeres Risiko

Höheres Risiko →



Der Risiko-Indikator beruht auf der Annahme, dass Sie das Produkt für 3 Jahre halten. Der Gesamtrisikoindikator hilft Ihnen, das mit diesem Produkt verbundene Risiko im Vergleich zu anderen Produkten einzuschätzen. Er zeigt, wie hoch die Wahrscheinlichkeit ist, dass Sie bei diesem Produkt Geld verlieren, weil sich die Märkte in einer bestimmten Weise entwickeln oder wir nicht in der Lage sind, Sie auszubehalten.

Eckdaten (Quelle : Amundi)

Nettoinventarwert (NAV) : 50,19 (EUR)

Datum des NAV : 31.03.2026

ISIN-Code : LU2357810188

Fondsvolumen : 2.271,82 (Millionen EUR)

Referenzwährung des Teilfonds : EUR

Fondswährung : EUR

Benchmark :

Nicht an einer Benchmark orientierter Fonds

Morningstar-Rating © : 5 Sterne

Morningstar-Kategorie © :

EAA FUND EUR DIVERSIFIED BOND - SHORT TERM

Anzahl der Fonds der Kategorie : 574

Datum des Ratings : 31.03.2026

ANLEIHEN ■

Das Investmentteam

Das Investmentteam



Hervé Boiral
Verantwortlicher KreditEuro

Rentenkenntzahlen (Quelle: Amundi)

	Fonds
Modifizierte Duration (in Jahren)	1.43
Spread Duration (in Jahren)	3.55
Laufende Verzinsung (%)	4.95
Durchschnittliche Restlaufzeit (Jahre)	3.31
Durchschnittlicher Kupon (%)	4.05
Durchschnittliche Bonität	BBB

* Die Tabelle Rentenkenntzahlen berücksichtigt den Anteil an Derivaten.

Risikokenntzahlen (Quelle: Amundi Fund Admin)

	1 Jahr	3 Jahre	5 Jahre
Portfolio Volatilität	1,88%	1,81%	-
Index Volatilität	0,03%	0,11%	-
Tracking Error ex-post	1,88%	1,79%	-
Information Ratio	0,45	1,53	-
Sharpe Ratio	0,45	1,51	-

* Die Volatilität ist ein statistischer Indikator, der die Schwankungen eines Vermögenswerts um seinen Mittelwert misst. Beispielsweise entspricht eine Marktschwankung von +/- 1,5% pro Tag einer Volatilität von 25% pro Jahr. Je höher die Volatilität, desto höher das Risiko.

Portfolioanalyse (Quelle: Amundi)

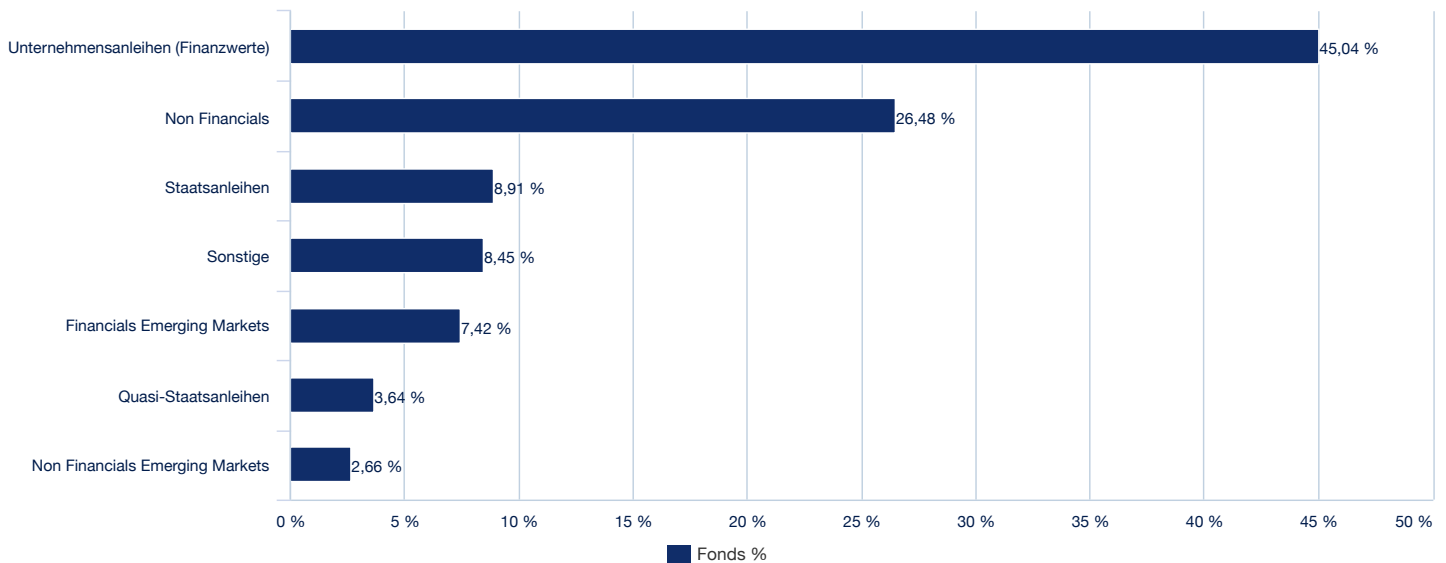
Gesamtzahl der Positionen	176
---------------------------	-----

©2026 Morningstar. Alle Rechte vorbehalten. Die hierin enthaltenen Informationen: (1) sind Eigentum von Morningstar und/oder seiner Content-Provider; (2) dürfen weder reproduziert noch weiterverteilt werden; (3) verstehen sich unter Ausschluss jeglicher Garantien für Richtigkeit, Vollständigkeit oder Aktualität. Weder Morningstar noch seine Content-Provider sind im Falle von Schäden oder Verlusten in Zusammenhang mit der Nutzung dieser Informationen haftbar. Die Wertentwicklungen in der Vergangenheit stellen keine Gewähr für zukünftige Ergebnisse dar. Nähere Angaben zum Morningstar-Rating : [Morningstar Ratings Infographic 2023.pdf](#)

Länder (Quelle: Amundi)

	Kredit Exp. in %	BM %	Zins Exp. in %
Sonstige	18,96%	-	0,00%
Frankreich	18,15%	-	0,00%
Vereinigte Staaten	9,55%	-	-0,94%
Deutschland	9,35%	-	-12,07%
Finnland	8,91%	-	0,00%
Großbritannien	6,57%	-	-0,57%
Italien	6,03%	-	18,77%
Tschechische Republik	3,60%	-	0,00%
Niederlande	3,37%	-	0,00%
Österreich	3,32%	-	0,00%
Spanien	2,64%	-	0,00%

Portfolioaufteilung nach Segmenten (Quelle: Amundi)



▲ Die Tabelle Portfolioaufteilung nach Segmenten berücksichtigt den Anteil an Kreditderivaten.

ANLEIHEN ■

Bonität (Quelle: Amundi) *

	Fonds %	BM %
AA	8,91%	-
A	7,25%	-
BBB	62,66%	-
BB	10,65%	-
B	0,41%	-
Nicht bewertet	3,93%	-

* Für die Berechnung der Kreditrating-Daten und der durchschnittlichen Kreditqualität wird der Median der verfügbaren Ratings von S&P, Moodys, Fitch, KBRA, DBRS and Morningstar herangezogen. Die Kreditrating-Daten berücksichtigen sämtliche Kreditderivate.

Top 10 Positionen Renten (Quelle: Amundi)

	Portfolio
FINLAND 0.5% (15/04/2026)	8,91%
UNICREDIT SPA 5.459% (30/06/2035)	1,17%
STELLANTIS NV 8.25% (16/03/2099)	0,97%
CAIXA ECO MONTEPIO GERAL 8.5% (12/06/2034)	0,79%
AEGON LTD 5.5% (11/04/2048)	0,79%
LA BANQUE POSTALE 5.625% (21/09/2028)	0,79%
NATIONWIDE BLDG STY 4.125% (18/10/2032)	0,77%
TRATON FINANCE LUXEMBOURG SA 5.625% (16/01/2029)	0,77%
BP CAPITAL MARKETS PLC 6.0% (19/11/2099)	0,77%
BNP PARIBAS SA 4.375% (01/03/2033)	0,76%

Währungen (Quelle: Amundi)

	Portfolio	Index
Euro	100,14%	100%
Renminbi	0,00%	-
Schweizer Franken	0,00%	-
Tschechische Krone	0,00%	-
Schwedische Krone	0,00%	-
Australischer Dollar	0,00%	-
Neuseeland Dollar	0,00%	-
Norwegische Krone	0,00%	-
Rand	0,00%	-
Sonstige	-0,15%	-

⁴ Die Tabelle Währungen berücksichtigt den Anteil an Währungsderivaten und den Marktwert an Kredit-, Zins- und Aktienderivaten.

Zusätzliche Informationen

Dieser Teilfonds setzt Derivate ein. Der Anteil an Derivaten wird nicht in den Portfolioaufteilungen in diesem Dokument angegeben, außer anderweitig vermerkt.

Aktuelle Daten (Quelle: Amundi)

Rechtsform : **Anlagefonds**

Fondsbeginn : **28.10.2016**

Auflagedatum : **09.08.2021**

Voraussetzungen : -

Ertragsverwendung : **Ausschüttend**

Mindestanlagebetrag bei Erst-/Folgezeichnung : **1 Tausendstel-Anteil(e)/Aktie(n) / 1 Tausendstel-Anteil(e)/Aktie(n)**

Ausgabeaufschlag (maximal) : **5,00%**

Verwaltungsgebühren und sonstige Verwaltungs- oder Betriebskosten : **0,80%**

Rücknahmegebühr (maximal) : **0,00%**

Empfohlene Mindestbeholdedauer : **3 Jahre**

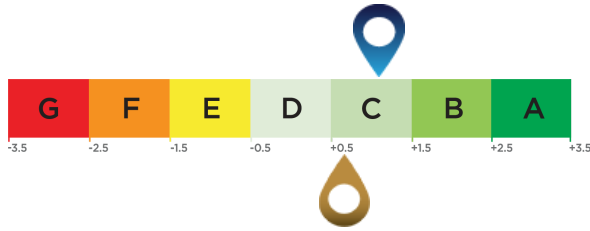
Erfolgsabhängige Gebühr : **Ja**

ANLEIHEN ■

ESG Durchschnittsrating (Quelle : Amundi)

Rating für Umwelt, Soziales und Governance (Unternehmensführung).

ESG-Anlageuniversum: Bloomberg Euro Aggregate Corporate 1-3 Year



Bewertung des Anlageportfolios: 1,08

Bewertung des ESG-Anlageuniversums¹: 0,65

ESG-Abdeckung (gemäß ESG-Rating-Methode von Amundi) *

	Portfolio	ESG-Anlageuniversum
Prozentualer Anteil mit ESG-Rating ²	93,99%	99,21%
Prozentualer Anteil der ein ESG-Rating haben kann ³	100,00%	99,62%

* Wertpapiere, die nach ESG-Kriterien bewertet werden können. Die Gesamtsumme kann von 100% abweichen, um die tatsächliche Ausrichtung des Portfolios widerzuspiegeln (einschließlich Bargeld).

ESG-Wörterbuch

ESG-Kriterien

Dies sind nicht-finanzielle Kriterien, die zur Bewertung der Praktiken von Unternehmen, Staaten oder Körperschaften in den Bereichen Umwelt, soziales Engagement und Unternehmensführung eingesetzt werden:

- "E"(Environment) steht für die Umwelt (z. B. Energie- und Gasverbrauch, Wasser- und Abfallwirtschaft und vieles mehr)
- "S" (Social) steht für Soziales / Gesellschaft (Achtung der Menschenrechte, Gesundheit, faire und sichere Bedingungen am Arbeitsplatz usw.)
- "G" für Governance (z. B. Unabhängigkeit der Leitung des Unternehmens, verantwortungsvolle Unternehmensführung, Maßnahmen zur Verhinderung von Korruption, Achtung der Aktionärsrechte usw.)

ESG Rating

ESG-Rating des Emittenten: Jeder Emittent wird anhand von ESG-Kriterien bewertet und erhält einen quantitativen Punktwert, der auf dem Branchendurchschnitt basiert. Der Punktwert wird in ein Rating auf einer 7-stufigen Skala von A bis G umgerechnet. A ist das beste und G schlechteste Rating. Diese Methodik von Amundi ermöglicht eine umfassende, standardisierte und systematische Analyse von Emittenten über alle Anlageregionen und Anlageklassen (Aktien, Anleihen, etc.) hinweg.

ESG-Rating des Portfolios und des Anlageuniversums: Auch das Portfolio und das Anlageuniversum erhalten ESG-Punktwerte und ESG-Ratings (von A bis G). Der ESG-Punktwert ist der gewichtete Durchschnitt der Punktwerte der Emittenten, berechnet anhand ihrer relativen Gewichtung im Portfolio bzw. im Anlageuniversum. Liquide Mittel und Emittenten ohne Rating werden nicht berücksichtigt.

ESG-Mainstreaming bei Amundi

Amundi-Portfolios, die standardmäßig ESG-Kriterien berücksichtigen, halten nicht nur die "Grundsätze für nachhaltige Investments" (Amundi Responsible Investment Policy)⁴ von Amundi ein. Sie haben darüber hinaus ein ESG-Performanceziel, das vorsieht, für die Portfolios eine höhere ESG-Bewertung als für das entsprechende Anlageuniversum zu erzielen.

¹ Die Bezugsgröße für das Anlageuniversum ist entweder als Referenzindikator des Fonds definiert oder als Index, der das ESG-bezogene verfügbare Anlageuniversum repräsentiert.

² Prozentualer Anteil der Wertpapiere mit Amundi ESG-Rating am Gesamtportfolio (als Gewichtung angegeben)

³ Prozentualer Anteil der Wertpapiere, für die eine ESG-Bewertungsmethode angewendet wird, am Gesamtportfolio (als Gewichtung angegeben)

⁴ Das aktualisierte Dokument steht unter <https://www.amundi.com/int/ESG> zur Verfügung.

NACHHALTIGKEITS-LEVEL (Quelle:

Morningstar)



Die Globes von Morningstar sind eine von Morningstar entwickelte Bewertungsgröße, um das Nachhaltigkeitsniveau eines Fonds unabhängig zu messen, basierend auf den Werten im Portfolio. Die Bewertung reicht von sehr niedrig (1 Globe) bis sehr hoch (5 Globes).

Quelle: Morningstar © Nachhaltigkeitsbewertung berechnet auf Basis der von Sustainalytics bereitgestellten ESG-Risikoanalysen für die Unternehmen, die in die Berechnung der Nachhaltigkeitsbewertung von Morningstar einfließen. © 2026 Morningstar. Alle Rechte vorbehalten. Die Morningstar-Informationen in diesem Dokument: (1) sind Eigentum von Morningstar und/oder seiner Inhaltsanbieter; (2) dürfen weder vervielfältigt noch weitergegeben werden und (3) die Richtigkeit, Vollständigkeit und Aktualität dieser Informationen wird nicht garantiert. Weder Morningstar noch seine Inhaltsanbieter übernehmen Verantwortung für Schäden oder Verluste, die aus der Verwendung dieser Informationen entstehen. Die Wertentwicklung in der Vergangenheit ist keine Garantie für zukünftige Ergebnisse. Weitere Informationen über das Rating von Morningstar finden Sie auf der Website des Unternehmens unter www.morningstar.com.

ANLEIHEN ■

Rechtliche Hinweise / Prospekthinweis**Marketingmitteilung.**

Diese Informationen richten sich ausschließlich an **Privatkunden und professionelle Kunden mit Wohnsitz bzw. Sitz in Österreich** und sind insbesondere nicht für „U.S. Persons“ gemäß Regulation S des U.S. Securities Act von 1933 bestimmt.

Die Inhalte dieser Unterlage wurden ausschließlich zu Informationszwecken erstellt und stellen weder ein Angebot, Empfehlung oder Aufforderung in Investmentfonds, Wertpapiere, Indizes oder Märkte zu investieren, auf die Bezug genommen wird, noch eine Finanzanalyse dar. Sie dienen insbesondere nicht dazu, eine individuelle Anlage- oder sonstige Beratung (insbesondere Rechts- oder Steuerberatung) zu ersetzen. Jede konkrete Veranlagung sollte erst nach einem Beratungsgespräch erfolgen. Diese Unterlage soll keine Basis für Verträge, Verpflichtungen oder Informationen bilden oder auf diese Unterlage in Verbindung mit Verträgen oder Verpflichtungen oder Informationen Bezug genommen werden.

Hinweis hinsichtlich Nachhaltigkeit :

Informationen zu nachhaltigkeitsbezogenen Aspekten finden Sie auf unserer Website unter www.amundi.at/privatkunden/Nachhaltig-Investieren/Ueberblick. In diesem Sektor der Website finden Sie auch in der Amundi Policy „Grundsätze für nachhaltige Investments“ und im „Amundi EU SFDR Regulatory Statement“ Informationen zu den SFDR-bezogenen Positionen von Amundi. Anleger sollten bei ihrer Entscheidung, in den beworbenen Fonds zu investieren, alle Merkmale oder Ziele des Fonds berücksichtigen.

Prospekthinweis:

Das Basisinformationsblatt (BIB) und der Verkaufsprospekt dieses Fonds steht Ihnen in deutscher bzw. englischer Sprache kostenlos bei der oben genannten Verwaltungsgesellschaft, bei der [Zahl- bzw. Informationsstelle](#) sowie unter www.amundi.at zur Verfügung.

Performancehinweis:

Die Wertentwicklung der Vergangenheit lässt keine verlässlichen Rückschlüsse auf die zukünftige Entwicklung von Investmentfonds, Wertpapieren, Indizes oder Märkten zu. Investmentfonds weisen je nach ihrer produktspezifischen Ausgestaltung ein unterschiedlich hohes Anlagerisiko auf. Auch Währungsschwankungen können das Investment beeinflussen. Zudem können die persönlichen steuerlichen Verhältnisse einen Einfluss auf den Erfolg des Investments haben.

Die Performance wird - sofern nicht anders angegeben - von der Verwaltungsgesellschaft unter Verwendung ihrer eigenen Datenbasis berechnet. In der Wertentwicklung ist die Verwaltungsgebühr berücksichtigt; Ausgabe und Rücknahmespesen sowie Depotgebühren und Steuern sind nicht berücksichtigt. Die Wertentwicklung wird in Prozent unter Berücksichtigung der Wiederveranlagung der Ausschüttung bzw. Auszahlung angegeben.

Dieser Fonds setzt Derivate ein. Der Anteil an Derivaten wird nicht in den Portfolioaufteilungen in diesem Dokument angegeben, außer anderweitig vermerkt.

Morningstar Rating:

Copyright © 2022 Morningstar UK Limited. Alle Rechte vorbehalten. Die Informationen zu den Morningstar-Ratings dürfen nicht vervielfältigt oder verteilt werden, und es kann keine Garantie übernommen werden, dass sie richtig, vollständig oder aktuell sind. Weder Morningstar, noch seine Content Provider sind für Schäden oder Verluste verantwortlich, die aus der Verwendung dieser Informationen resultieren. Morningstar unterzieht Investments einem Rating von einem bis fünf Sternen, basierend darauf, wie gut ihre Wertentwicklung im Vergleich zu ähnlichen Investments war, unter Berücksichtigung des Risikos und aller relevanten Verkaufsgebühren. Innerhalb jeder Morningstar-Kategorie erhalten die besten 10% der Investments fünf Sterne, die nächsten 22,5% vier Sterne, die mittleren 35% drei Sterne, die nächsten 22,5% zwei Sterne, und die untersten 10% einen Stern. Die Investments werden für bis zu drei Zeitperioden geratet – 3,5 und 10 Jahre – und diese Ratings werden zu einem Gesamtrating (Overall Rating) zusammengefasst. Investments, die weniger als drei Jahre existieren, werden nicht geratet. Die Ratings sind objektiv, sie basieren vollständig auf einer mathematischen Bewertung der Vergangenheits-Wertentwicklung.

Hinweis:

Auf der Seite „[Regulatorische Informationen](#)“ im Abschnitt „Anlegerrechte“ ist eine Zusammenfassung der Anlegerrechte in deutscher Sprache abrufbar. Informationen zu kollektiven Rechtsdurchsetzung auf EU Ebene sind unter <https://eur-lex.europa.eu> abrufbar.

Hinweis:

Wir weisen darauf hin, dass Amundi Asset Management beschließen kann, die Vorkehrungen, die getroffen wurden, um den Vertrieb in einem Mitgliedstaat der EU sicherzustellen, aufzuheben.

Morningstar Rating:

Copyright © Morningstar UK Limited. Alle Rechte vorbehalten. Die Informationen zu den Morningstar-Ratings dürfen nicht vervielfältigt oder verteilt werden, und es kann keine Garantie übernommen werden, dass sie richtig, vollständig oder aktuell sind. Weder Morningstar, noch seine Content Provider sind für Schäden oder Verluste verantwortlich, die aus der Verwendung dieser Informationen resultieren. Morningstar unterzieht Investments einem Rating von einem bis fünf Sternen, basierend darauf, wie gut ihre Wertentwicklung im Vergleich zu ähnlichen Investments war, unter Berücksichtigung des Risikos und aller relevanten Verkaufsgebühren. Innerhalb jeder Morningstar-Kategorie erhalten die besten 10% der Investments fünf Sterne, die nächsten 22,5% vier Sterne, die mittleren 35% drei Sterne, die nächsten 22,5% zwei Sterne, und die untersten 10% einen Stern. Die Investments werden für bis zu drei Zeitperioden geratet – 3,5 und 10 Jahre – und diese Ratings werden zu einem Gesamtrating (Overall Rating) zusammengefasst. Investments, die weniger als drei Jahre existieren, werden nicht geratet. Die Ratings sind objektiv, sie basieren vollständig auf einer mathematischen Bewertung der Vergangenheits-Wertentwicklung.